

中華民國 107 年

公務人員退休撫卹基金統計年報

公務人員退休撫卹基金管理委員會 編印

中華民國 108 年 5 月



## 前言

公務人員退休撫卹基金(以下簡稱本基金)係依軍、公、教人員相關退撫法制規定，由政府與參加人員共同撥繳費用成立，並由公務人員退休撫卹基金管理委員會(以下簡稱本會)，負責本基金之收支管理及運用，以保障軍、公、教人員之退撫所得，健全政府人事體制，穩固軍公教人員退撫經費來源，發揮安老卹孤之功能，維持國家社會之安定。

本會依組織條例及公務人員退休撫卹基金管理條例(以下簡稱基金管理條例)等相關規定，自民國 84 年 7 月 1 日成立以來，即積極持續整建基金管理及運用相關法制，委託金融機構按月收繳退撫基金，依各機關學校填報之資料，按身分別及政府別建制完備之參加基金人員及支領定期退撫給付人員相關資料，並依主管機關核定之退撫案件，及時撥付退撫給與。又為本基金之妥善管理及運用，依公務人員退休撫卹基金管理條例第 2 條第 4 項、公務人員退休撫卹基金委託經營辦法及相關法規規定，於 90 年 7 月間，首開政府四大基金先例，於自行運用部位之外，辦理國內委託經營業務；再於 92 年 12 月開辦國外委託經營業務，以增進基金收益並分散投資風險。此外，本會亦建立相關的內部稽核控管程序與基金會計制度，並定期實施基金財務精算，瞭解本基金在現行收支結構下，未來之財務負擔能力，以確保本基金資產安全，提升管理效能，善盡基金管理會之職責。

為使參加本基金之軍、公、教人員及支領退撫給付之人員，瞭解基金一般運作實況，本會爰按年將參加基金之機關學校數及人數、歷年基金撥付之人數、基金收支概況、運用情形及財務報導相關報表等相關資訊，予以彙編成統計年報，公布於「公務人員退休撫卹基金管理委員會網站」以供各界查考錄用。茲以本基金統計資料內容繁複，編修費時耗力，疏漏恐屬難免，未臻周全之處，尚祈各界先進賢達，不吝賜正，無任企感。

公務人員退休撫卹基金  
管理委員會

中華民國 108 年 5 月



## 編輯說明

### 一、編印目的

本年報編印之目的，在提供本基金依基金管理條例所定事項之相關統計資料，俾利各界初步瞭解本基金參加機關、人數、退休（職、伍）、資遣結構及收支、運用等情形。

二、統計表內容包括：參加退撫基金之機關（構）學校數及人數、退休（職、伍）、資遣、撫卹及發還原繳付基金費用人數、平均俸額、平均年齡及支領人數、退撫基金收支狀況、退撫基金運用狀況及退撫基金財務報導相關報表等。

三、本年報所列各統計表之資料來源，係由本會各業務相關單位提供彙編，範圍以參加本基金對象及本基金收支、運用情形為主。

四、本年報所稱「年」係指曆年，「年度」係指會計年度，動態資料係指當年1月至12月間全年異動資料，靜態資料則是指當年12月底之統計資料。

五、本年報部分數值，受尾數四捨五入進位影響，合計數或有微差，惟仍無損資料表達應有之允適性。

六、本年報所用符號之定義「—」表示無數值。

七、本年報各表必要之註釋，係於表下方註明。

八、本年報所用之各種分類原則，均按實務需要研訂，不作為法令依據，相關數據僅供參考。

九、各身分別人員參加退撫基金日期：

1. 政務人員：追溯至85年5月1日，茲以政務人員退職酬勞金給與條例係於88年6月30日通過，依銓敘部暨本會相

關函釋規定，政務人員自 89 年 2 月起始加入本基金按月繳費，並可追溯補繳 85 年 5 月 1 日至 89 年 1 月 31 日期間曾任政務人員年資，故自 89 年度起始有政務人員參加本基金之人數，惟該條例之施行期限至 92 年 12 月 31 日屆滿而失其效力，依該條例規定撥繳之政務人員退撫基金費用，並自 93 年 1 月 1 日起停止撥繳(政務人員業於同日改適用「政務人員退職撫卹條例」)，故自 93 年度起已無政務人員參加本基金人數。另政務人員退職人數因係以退職生效日作統計，故自 85 年度(追溯施行之年度)起即有相關統計數據。

2. 公務人員：84 年 7 月 1 日，故自 85 年度起即有相關統計數據。

3. 教育人員：85 年 2 月 1 日，故自 85 年度起即有相關統計數據。

4. 軍職人員：86 年 1 月 1 日，故自 86 年度起始有相關統計數據，因軍職人員依政府別區分，全數為中央政府，故本年報內未編製其按政府別分類之統計表。

十、本年報各項人數資料之統計，係以 107 年 12 月 31 日為統計基準日，依本基金資料庫資料於 108 年 1 月 11 日所擷取之資料，發生於資料擷取日後之資料，雖其生效日期溯至統計基準日之前，亦不列入統計範圍；如有一參加基金人員資料由參加機關於 108 年 1 月 12 日以後送達，其生效日期為 107 年 12 月 20 日，由於資料擷取日該項資料尚未存在於基金資料庫，因此，在統計時無法納入。

十一、本年報內參加基金人數資料之統計，為妥適反映統計數據，凡於某一參加基金單位離退，而其離退原因屬轉調至另一參加基金單位，其在資料擷取日時，新參加基金單位雖尚未將加入資料送達，仍納入統計範圍。

十二、本年報用詞定義如下：

1. 參加退撫基金之機關（構）學校：係指依據行政院人事行政總處編訂之機關代碼所建置之機關（構）學校（含被代繳機關）。

2. 政務人員：係指政務人員退職酬勞金給與條例第 2 條適用範圍之人員，包括：

(1) 依憲法規定由總統提名、經國民大會或立法院同意任命之人員。

(2) 依憲法規定由行政院院長提請總統任命之人員、特任、特派之人員、各部政務次長、特命全權大使及特命全權公使。

(3) 其他依法律規定之中央或省(市)政府比照簡任第 13 職等以上職務之人員、副總統、臺灣省省長及直轄市市長。

(4) 依地方制度法規定屬政治任命之各縣(市)副縣(市)長。

(5) 依主管機關函釋規定准予參加政務人員退撫基金之人員。

3. 公務人員：係指參加公務人員退撫基金人員，包括：

(1) 依公務人員任用法任用之現職人員（含具任用資格，經銓敘部改任換敘之學校職員）。

- (2)依「派用人員派用條例」進用之現職人員。
  - (3)準用公務人員退休法、撫卹法（按 107 年 7 月 1 日起為公務人員退休資遣撫卹法）之雇員。
  - (4)除中華電信股份有限公司及中華郵政股份有限公司以外之交通事業資位人員。
  - (5)經銓敘部審定「以機要（事業、技術、醫事）人員任用」之人員。
  - (6)依其他法令規定準用或比照公務人員退休法、撫卹法（107 年 7 月 1 日起為公務人員退休資遣撫卹法）之人員。
  - (7)依主管機關函釋准予參加公務人員退撫基金之人員。
4. 教育人員：係指參加教育人員退撫基金人員，包括：
- (1)各級公立學校依教育人員任用條例規定資格聘派任，並經審定合格之編制內有給專任校長、教師、助教、運動教練；及在該條例施行前進用不需辦理公務人員或技術人員改任換敘，其職稱列入所服務學校或附屬機構之編制，經主管教育行政機關核准有案之編制內有給專任職員。
  - (2)公立社會教育機構、學術研究機構與代用國民中小學等準用學校教職員退休條例（107 年 7 月 1 日起為公立學校教職員退休資遣撫卹條例）辦理退休人員，及教育部依法令規定資格介派至公、私立學校擔任軍訓護理課程之護理教師。



5. 軍職人員：係指參加軍職人員退撫基金人員，即以服志願役之現役常備軍官、常備士官、士兵為限，另各校之軍訓教官亦屬之。服義務役之軍人不包括在內。
6. 公營事業機構：係指適用或準用公務人員退休法、撫卹法（107年7月1日起為公務人員退休資遣撫卹法）辦理退撫事宜，且依規定得參加退撫新制之公營事業機構。其中參加公務人員退撫基金之公營事業機構，例如台灣自來水股份有限公司（人事、政風、主計人員）、各公營銀行（如派駐臺灣銀行之內政部警政署保安警察第七總隊人員）、交通部臺灣鐵路管理局（資位人員自88年1月1日起改適用公務人員退撫新制）等。
7. 一次退休金：係指公務、教育人員依公務人員退休法（107年7月1日起為公務人員退休資遣撫卹法）、學校教職員退休條例（107年7月1日起為公立學校教職員退休資遣撫卹條例）等相關法令規定辦理退休，其任職5年以上，而未滿15年者或任職15年以上者，依其選擇所發給之一次退休給與。
8. 月退休金：係指公務、教育人員依公務人員退休法（107年7月1日起為公務人員退休資遣撫卹法）、學校教職員退休條例（107年7月1日起為公立學校教職員退休資遣撫卹條例）等相關法令規定辦理退休且任職15年以上，符合擇領月退休金或兼領月退休金者，或因公傷病命令退休擇領或兼領月退休金者，依其選擇所發給之退休給與。

9. 退職：係指政務人員符合政務人員退職酬勞金給與條例之規定辦理退職者，其中服務 2 年以上，而未滿 15 年者，給與一次退職酬勞金；服務 15 年以上者，得擇領一次退職酬勞金或月退職酬勞金或兼領二分之一之一次退職酬勞金及二分之一之月退職酬勞金。
10. 退伍金：係指軍職人員服現役 3 年以上未滿 20 年者，於其退伍時，所發給之一次退除給與。
11. 退休俸：係指軍職人員服現役 20 年以上者，或服現役 15 年以上年滿 60 歲者，於其退伍時，依其擇領所發給之退除給與。
12. 退休俸半數（自 107 年 7 月 1 日起改稱遺屬年金）：係指支領退休俸人員死亡後，依其遺族所選擇改支退休俸半數之給與。
13. 資遣：係指各機關學校之公務、教育人員如有下列情形，得由機關學校長官依法考核，報經上級主管機關核准，予以資遣：
  - (1) 機關裁撤、組織變更或業務緊縮而需裁減人員者。
  - (2) 現職工作不適任或現職已無工作又無其他適當工作可以調任者。
  - (3) 依其他法規規定，應予資遣。
14. 一次撫卹金：係指政務、公務、教育人員任職未滿 15 年，於在職期間亡故，或任職 15 年以上亡故，生前立有遺囑，依公務人員撫卹法（107 年 7 月 1 日起為公務人員退休資遣

撫卹法)、學校教職員撫卹條例(107年7月1日起為公立學校教職員退休資遣撫卹條例)等相關法令規定辦理撫卹者,給予遺族之一次撫卹給與;或軍職人員於在職期間病故、因公或意外死亡,遺族得於撫卹前,志願放棄請領一次卹金及年撫金,並依軍人撫卹條例之規定辦理撫卹者,給予遺族之一次撫卹給與。

15. 一次撫卹金及年(月)撫卹金(公、教人員年撫卹金自107年7月1日改為月撫卹金):係指政務、公務、教育人員任職滿15年以上,於在職期間亡故,或任職未滿15年,在職期間因公亡故,依公務人員撫卹法(107年7月1日起為公務人員退休資遣撫卹法)、學校教職員撫卹條例(107年7月1日起為公立學校教職員退休資遣撫卹條例)等相關法令規定辦理撫卹者,給予遺族之一次撫卹給與及每年5個基數之撫卹給與。

16. 一次卹金及年撫金:係指軍職人員於在職期間病故、因公或意外死亡,依軍人撫卹條例等相關法令規定辦理撫卹者,給予遺族之一次撫卹給與及每年5個基數之撫卹給與。

17. 贍養金:係指軍職人員在現役期間,因作戰或因公致傷殘,經檢定不堪服役予以退伍除役,合於行政院所定就養標準者,所發給之退除給與。

18. 贍養金半數(自107年7月1日起改稱遺屬年金):係指支領贍養金人員死亡後,發給其遺族原支領贍養金一半之給與。

19. 發還原繳付基金費用：政務、公務、教育及軍職人員依規定不合退休（職、伍）、資遣於中途離職或因案免職者，或死亡不合於核給撫卹金者，得申請發還原繳付之基金費用本息。
20. 一次撫慰金(自 107 年 7 月 1 日起改稱遺屬一次金):支領(兼領)月退休金、贍養金或退休俸人員死亡時，為撫慰其遺族所發給之一次給與。
21. 月撫慰金（自 107 年 7 月 1 日起改稱遺屬年金）：支領或兼領月退休金人員死亡時，發給其遺族原支領月退休金二分之一之給與。
22. 再一次加發補償金：退撫新制施行前之任職年資未滿 20 年，於新制施行後退休（職、伍），其前後任職年資合計滿 15 年支領月退休（職）金（退休俸）者，依其在退撫新制施行後之繳費年資，每滿半年一次增發半個基數之補償金，最高一次增發 3 個基數，至 20 年止。其退撫新制施行前後任職年資超過 20 年者，每滿一年減發半個基數，至滿 26 年者不再增減（兼領月退休金之再一次補償金，依兼領月退休金比例計算之）。
23. 因公傷病退休（職）金：係指政務、公務、教育人員因公致心神喪失或身體殘廢，予以命令退休（職）者，其於退休（職）時所發給之給與。
24. 未併計年資退費：政務、公務、教育、軍職人員於退休（職、伍），其新制實際繳納基金費用年資未予併計新制退休（職、

伍)之核定年資時，依其本人繳付基金費用之本息，按年資比例計算，由基金管理會一次發還。

25. 基金運用計畫：係指本會於年度開始前，為使年度基金之運用有所依據，審度國內外經濟金融情勢及基金收支預估，對各項可運用標的，分別予以研析其投資之可行性，擬訂投資組合規劃及收益目標，並經基金監理委員會審定後據以執行。
26. 債券：係政府、金融機構或企業公司為解決財務收支問題，或募集資金而發行的可轉讓債權證書，證書上載明，由發行人於到期日按票面額償還本金。
27. 短期票券：係指期限在一年以內之票券，其種類包括：國庫券(TB)、銀行可轉讓定期存單(NCD)、銀行承兌匯票(B/A)、商業本票(CP)及距到期日一年以內之各種政府債券(GB)等。
28. 上市公司股票：係指在證券交易所掛牌交易之股票，以證券交易所為核心，由買賣雙方分別報價，透過電腦等自動成交系統，以競價方式進行股票交易。股份有限公司初次申請上市，必須達到一定條件，並經過申請、審核、洽定上市日期等步驟，才能讓公司的股票於集中市場交易。
29. 上櫃公司股票：係指在財團法人中華民國證券櫃檯買賣中心(Taipei Exchange)掛牌交易之股票。即以證券櫃檯買賣中心為核心，由買賣雙方分別報價，透過電腦等自動成交系統，進行證券交易。

30. 受益憑證：係指依證券投資信託及顧問法規定，為募集或私募證券投資信託基金而發行或交付，用以表彰受益人對該基金所享權利之有價證券。
31. 委託經營：指本會將退撫基金之一部分資產，委託外部資產管理機構代為投資管理之運用方式。
32. 基金收繳：係指軍、公、教人員自繳及政府撥繳收入。
33. 基金給付：係指支給軍、公、教人員退休及撫卹等費用。
34. 基金本金賸餘：係指退撫基金收繳給付淨額。
35. 財務及其他收入：係指退撫基金運用收入等。
36. 財務及其他支出：係指退撫基金運用支出等。
37. 基金運用賸餘：係指退撫基金運用收支賸餘。

# 目 次

## 壹、提要分析

一、參加退撫基金之機關(構)及學校分布結構(按政府別分)	1
二、參加退撫基金之總人數結構(按政府別分)	2
三、參加退撫基金之總人數結構(按身分別分)	3
四、最近10年參加退撫基金人員退休(職、伍)、資遣之人數結構	4
五、最近10年支領退休金人數成長趨勢(按身分別分)	5
六、最近10年參加退撫基金人員之平均俸額及平均年齡	6
七、最近10年參加退撫基金人員退休(職、伍)平均俸額及平均年齡	8
八、退撫基金收支(不含運用部分)	10
九、退撫基金運用效益	13
十、退撫基金資產結構	15

## 貳、統計表

一、參加退撫基金之機關(構)學校數及人數	
表1 最近10年參加退撫基金機關(構)及學校數	17
表2 最近10年參加退撫基金人數	18
二、退休(職、伍)、資遣、撫卹及發還原繳付基金費用人數	
(一)歷年人數	
表3 最近10年參加退撫基金人員退休(職、伍)、資遣人數	21
表4 最近10年參加退撫基金人員撫卹人數	22
表5 最近10年參加退撫基金人員發還原繳付基金費用人數	23
表6 最近10年政務人員離退人數	24
表7 最近10年公務人員離退人數	26
表8 最近10年教育人員離退人數	28
表9 最近10年軍職人員離退人數	30
(二)當年人數	
表10 政務人員離退人數(按政府別分)	32

表11 公務人員離退人數(按政府別分)	34
表12 教育人員離退人數(按政府別分)	36
表13 參加退撫基金人員退休(職、伍)、資遣人數(按年齡分)	38
表14 政務人員退職人數(按年齡分)	40
表15 公務人員退休、資遣人數(按年齡分)	41
表16 教育人員退休、資遣人數(按年齡分)	43
表17 軍職人員退伍人數(按年齡分)	45
表18 參加退撫基金人員撫卹人數(按年齡分)	47
表19 政務人員撫卹人數(按年齡分)	48
表20 公務人員撫卹人數(按年齡分)	49
表21 教育人員撫卹人數(按年齡分)	50
表22 軍職人員撫卹人數(按年齡分)	51
表23 參加退撫基金人員發還原繳付基金費用人數(按年齡、身分別分)	52

### 三、平均俸額、平均年齡及支領人數

表24 參加退撫基金人員退休(職、伍)平均俸額及平均年齡(按政府別分)	55
表25 參加退撫基金人員撫卹平均俸額及平均年齡(按政府別分)	56
表26 最近10年參加退撫基金人員之平均俸額及平均年齡	57
表27 最近10年參加退撫基金人員退休(職、伍)平均俸額及平均年齡	58
表28 最近10年參加退撫基金人員退休(職、伍)平均俸額及平均年齡(一次退)	59
表29 最近10年參加退撫基金人員退休(職、伍)平均俸額及平均年齡(月退，含兼領)	60
表30 最近10年參加退撫基金人員退休(職、伍)、資遣之平均年齡	61
表31 最近10年政務人員退職之平均年齡	62
表32 最近10年公務人員退休、資遣之平均年齡	63
表33 最近10年教育人員退休、資遣之平均年齡	64
表34 最近10年軍職人員退伍之平均年齡	65
表35 最近10年支領一次撫慰金(遺屬一次金)人數	66



表36 最近10年支領月撫慰金(退休俸半數)(遺屬年金)之配偶人數及其平均年齡 -----	67
表37 最近10年支領月撫慰金(退休俸半數)(遺屬年金)之父母人數及其平均年齡 -----	68
表38 最近10年支領月撫慰金(退休俸半數)(遺屬年金)之未成年子女人數及其平均年齡 -----	69
<b>四、退撫基金收支狀況</b>	
<b>(一)收支概況</b>	
表39 最近10年退撫基金收支(不含運用部分) -----	72
<b>(二)支出金額統計</b>	
表40 政務人員退撫支出明細(按政府別分) -----	74
表41 公務人員退撫支出明細(按政府別分) -----	76
表42 教育人員退撫支出明細(按政府別分) -----	78
表43 最近10年參加退撫基金人員退撫支出明細 -----	80
表44 最近10年政務人員退撫支出明細 -----	82
表45 最近10年公務人員退撫支出明細 -----	84
表46 最近10年教育人員退撫支出明細 -----	86
表47 最近10年軍職人員退撫支出明細 -----	88
<b>(三)定期退撫給與之發放</b>	
表48 最近10年定期退撫給與之發放人數及金額 -----	90
表49 定期退撫給與之發放人數及金額明細 -----	91
<b>五、退撫基金運用狀況</b>	
表50 退撫基金運用組合規劃表 -----	93
表51 退撫基金運用組合規劃比較表 -----	94
表52 最近10年退撫基金運用收益分析表 -----	96
<b>六、退撫基金財務報導相關報表</b>	
表53 最近10年退撫基金平衡表 -----	100
表54 最近10年退撫基金資產明細表 -----	102

表55 最近10年退撫基金收支(含運用部分)	104
表56 最近10年退撫基金預決算	106
表57 最近10年退撫基金委託人權益明細表	108

## 參、附錄

附錄1 提撥進度表	114
附錄2 國內委託經營績效彙總表	120
附錄3 國外委託經營績效彙總表	121
附錄4 最近10年基金管理會行政經費預決算	122
附錄5 最近10年基金管理會員額配置	123
附錄6 基金管理會正式職員教育程度	124
附錄7 基金管理會正式職員考試類別	125
附錄8 基金管理會正式職員年齡分布	126
附錄9 基金管理會正式職員任職年資	127

# 壹、提要分析



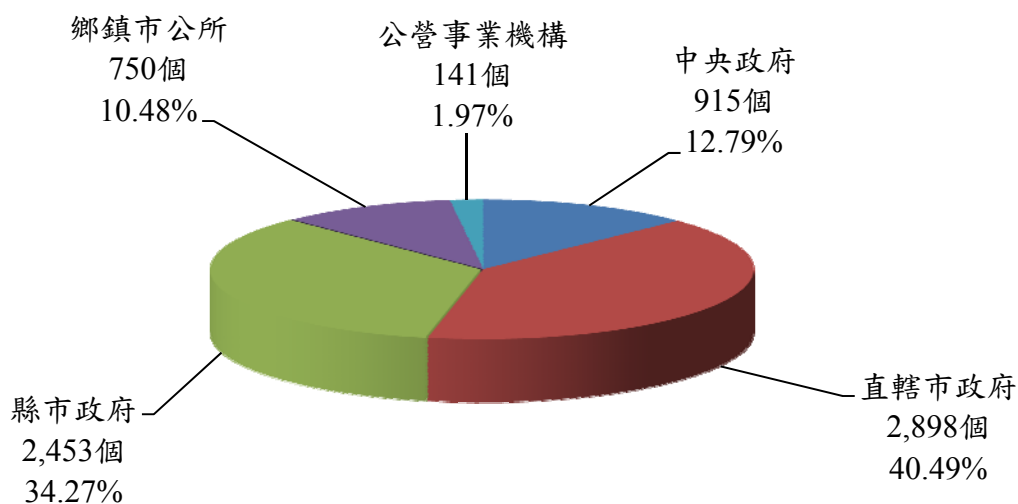
### 一、參加退撫基金之機關（構）及學校分布結構（按政府別分）

107 年底參加退撫基金之機關（構）及學校數共 7,157 個，其中屬於：

1. 中央政府 915 個，占 12.79%
2. 直轄市政府 2,898 個，占 40.49%
3. 縣市政府 2,453 個，占 34.27%
4. 鄉鎮市公所 750 個，占 10.48%
5. 公營事業機構 141 個，占 1.97%

（請參閱表 1，第 17 頁）

參加退撫基金之機關(構)及學校分布結構(按政府別分)  
中華民國107年底



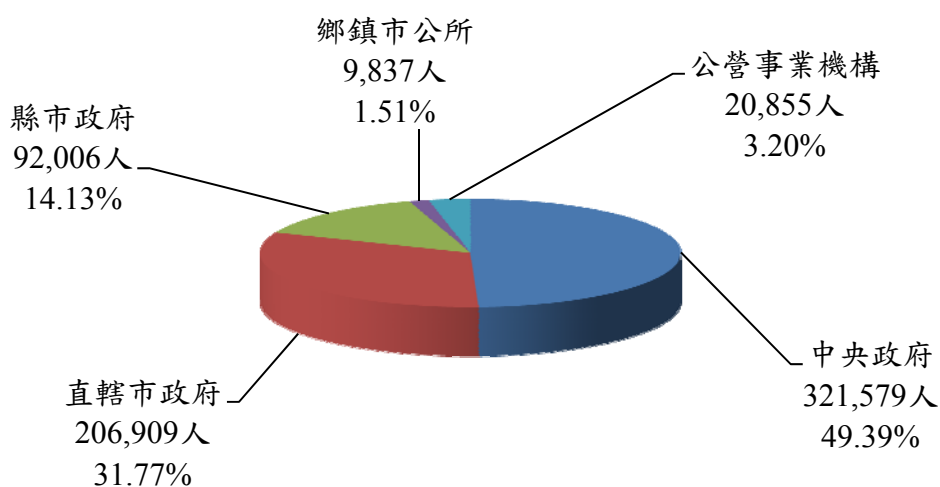
## 二、參加退撫基金之總人數結構（按政府別分）

107 年底參加退撫基金總人數為 651,186 人，其中屬於：

1. 中央政府 321,579 人，占 49.39%
2. 直轄市政府 206,909 人，占 31.77%
3. 縣市政府 92,006 人，占 14.13%
4. 鄉鎮市公所 9,837 人，占 1.51%
5. 公營事業機構 20,855 人，占 3.20%

（請參閱表 2，第 18-19 頁）

參加退撫基金之總人數結構(按政府別分)  
中華民國107年底



### 三、參加退撫基金之總人數結構（按身分別分）

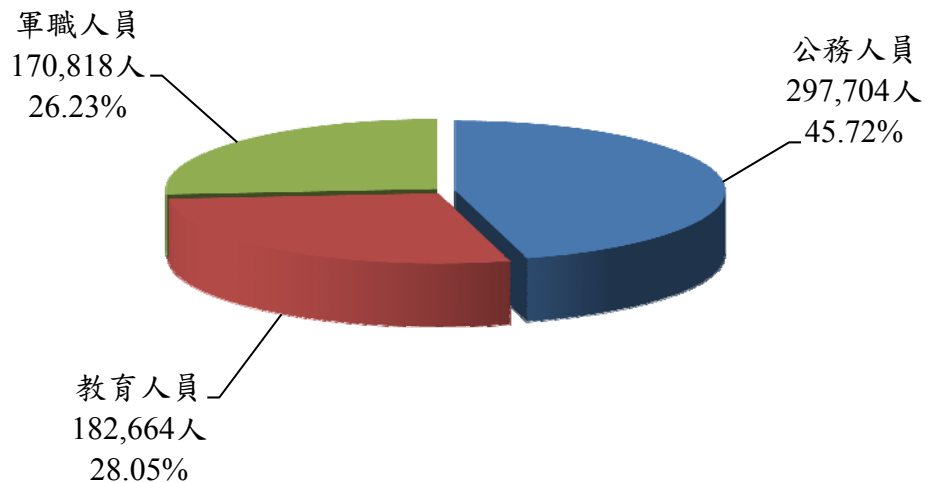
107 年底參加退撫基金人數為 651,186 人，依身分別區分為公務人員、教育人員及軍職人員等三類，其中：

1. 公務人員 297,704 人，占 45.72%
2. 教育人員 182,664 人，占 28.05%
3. 軍職人員 170,818 人，占 26.23%

（請參閱表 2，第 18-19 頁）

註：政務人員退職酬勞金給與條例於 88 年 6 月 30 日明令公布施行，規定政務人員追溯自 85 年 5 月 1 日起實施退撫新制，其退撫基金均一併納入本基金統一管理，惟政務人員自 93 年 1 月 1 日起改適用「政務人員退職撫卹條例」，自 93 年起已退出本基金。因此自 93 年 1 月 1 日起，政務人員無須再參加公務人員退撫基金，繳納基金費用，故無基金收繳數，但 93 年 1 月 1 日以前依規定繳納基金費用之政務人員年資，本會仍需依規定發放退撫給與。

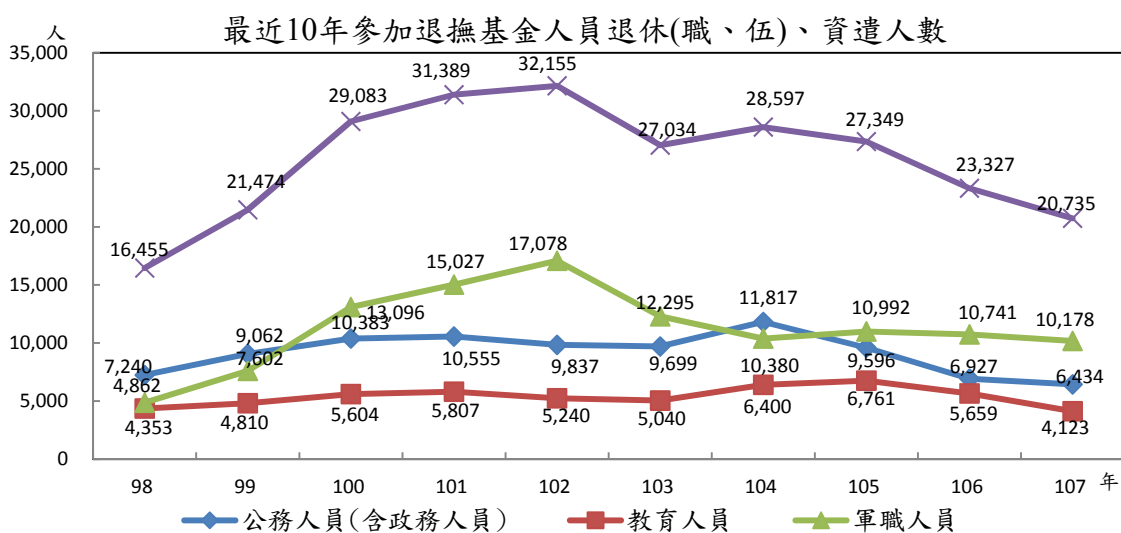
參加退撫基金之總人數結構(按身分別分)  
中華民國107年底



#### 四、最近 10 年參加退撫基金人員退休（職、伍）、資遣之人數結構

107 年退休（職、伍）、資遣人數為 20,735 人。最近 10 年來每年退休（職、伍）、資遣人數於 98 年至 102 年呈現成長趨勢，107 年退休（職、伍）、資遣人數較上年 23,327 人減少 2,592 人（-11.11%），主要係教育人員較上年減少 1,536 人所致。

（請參閱表 3 及表 6-9，第 21 頁及第 24-31 頁）

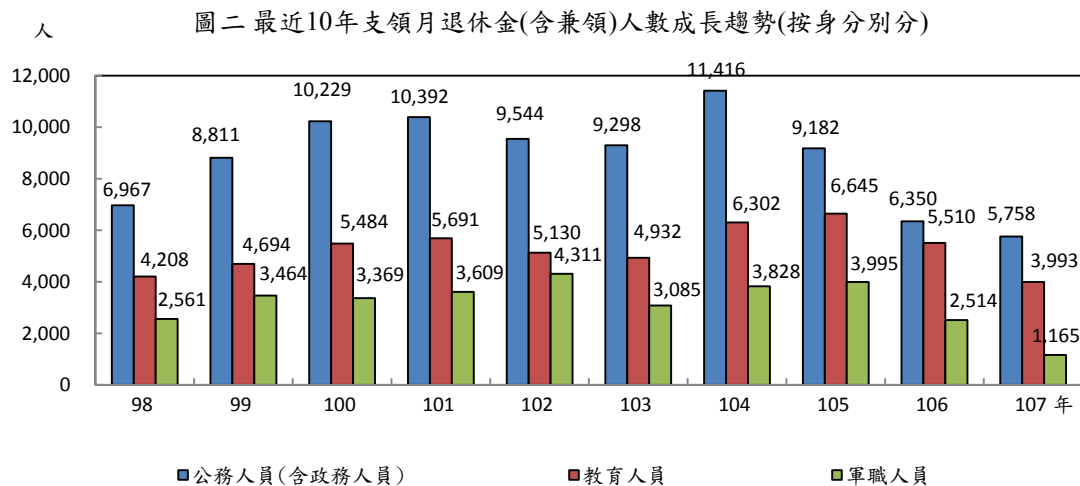
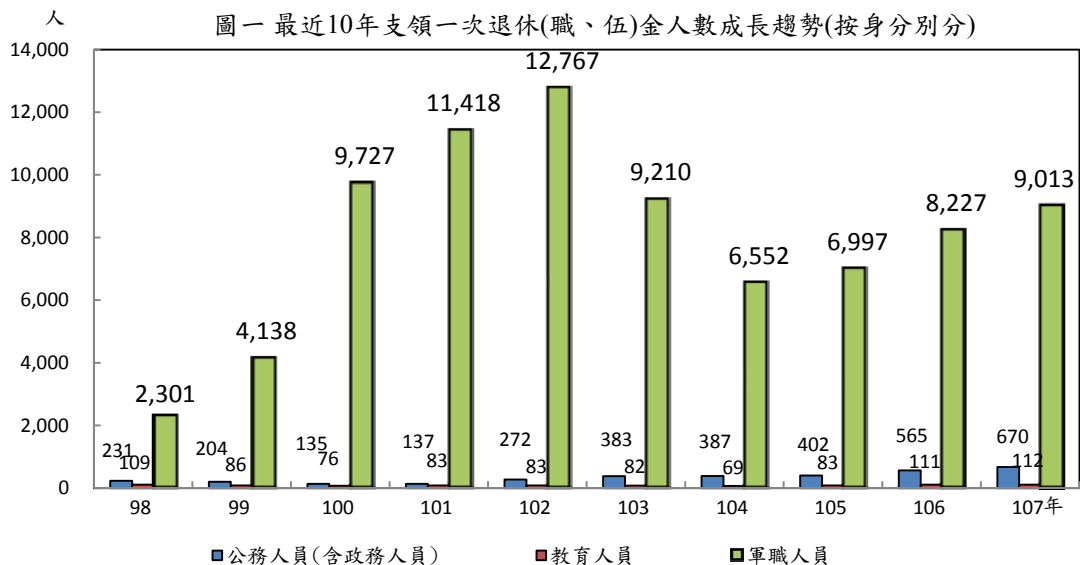




## 五、最近 10 年支領退休金人數成長趨勢（按身分別分）

茲因軍職人員服役滿 3 年即可支領退伍金之規定，遠較其餘身分別人員支領一次退休金條件來得寬鬆，故軍職人員最近 10 年支領退伍金之人數明顯高於公務人員及教育人員支領一次退休金之人數；另就支領月退休金（含兼領）人數方面作比較，係以公務人員最多，次為教育人員，再次為軍職人員。公務人員支領月退休金（含兼領）人數最近 10 年均維持在 5,000 人以上，104 年達到高峰，107 年相較上年減少 592 人（-9.32%）。

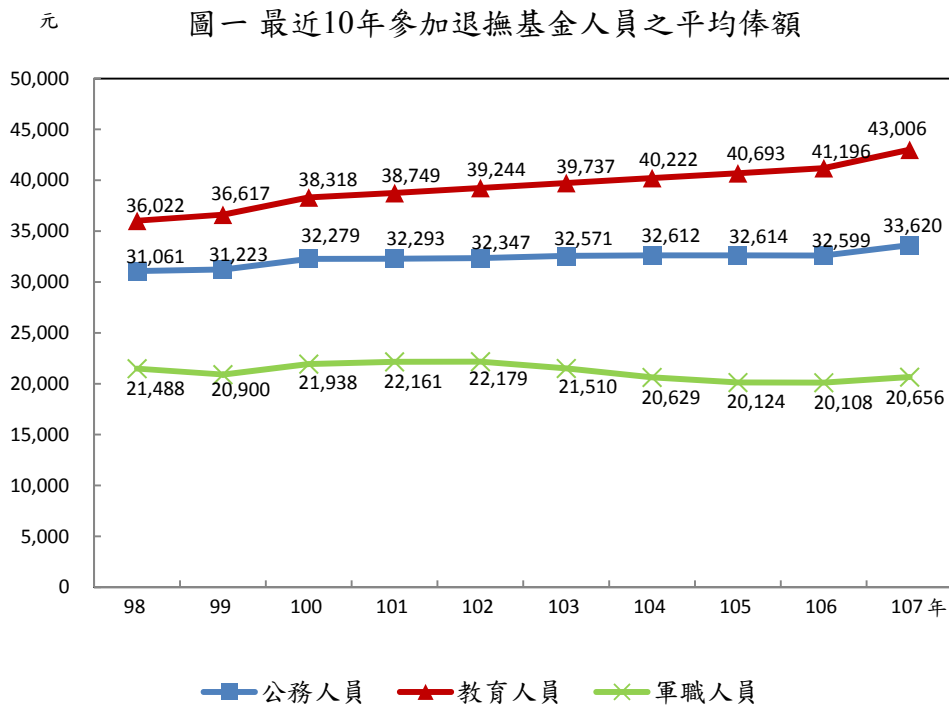
（請參閱表 6-9，第 24-31 頁）



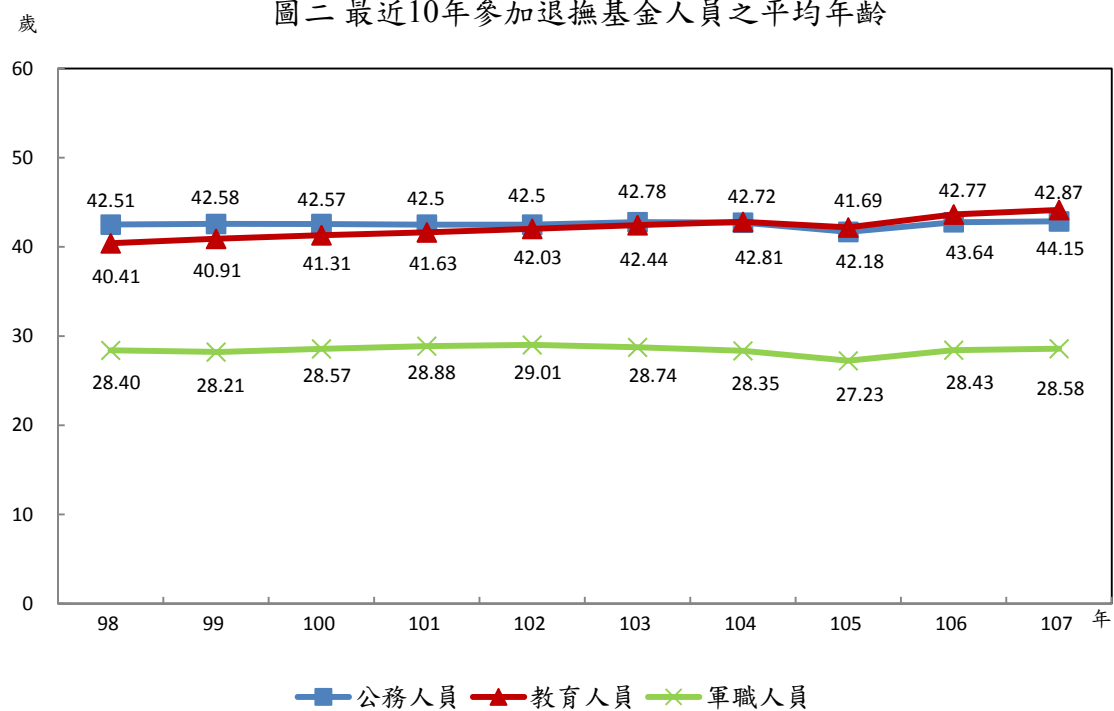
## 六、最近 10 年參加退撫基金人員之平均俸額及平均年齡

最近 10 年參加退撫基金人員之平均俸額，公務人員及教育人員略呈微幅成長，軍職人員自 98 年至 99 年遞減，100 年至 102 年略為成長，107 年相較上年成長 548 元（2.73%）。惟就平均年齡方面分析，公教軍 3 類人員自 105 年至 107 年均略呈微幅成長。

（請參閱表 26，第 57 頁）



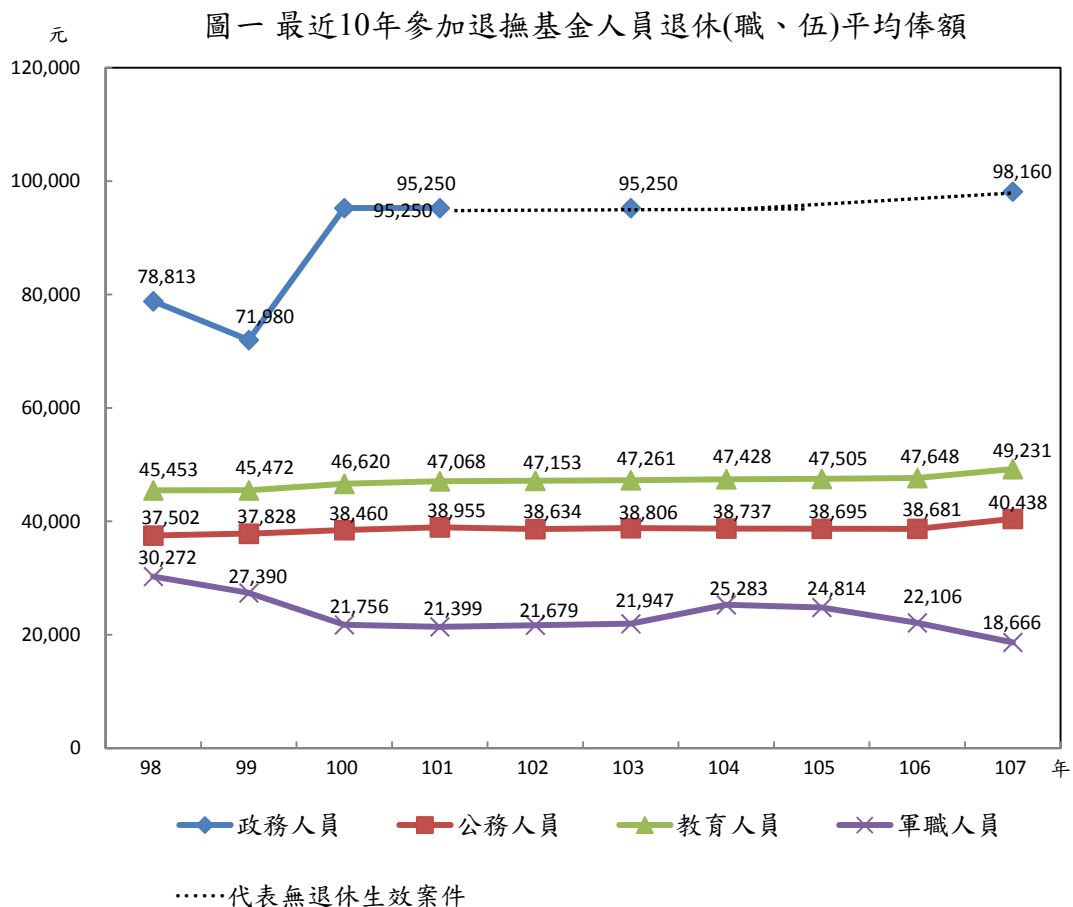
圖二 最近10年參加退撫基金人員之平均年齡



七、最近 10 年參加退撫基金人員退休（職、伍）平均俸額及平均年齡

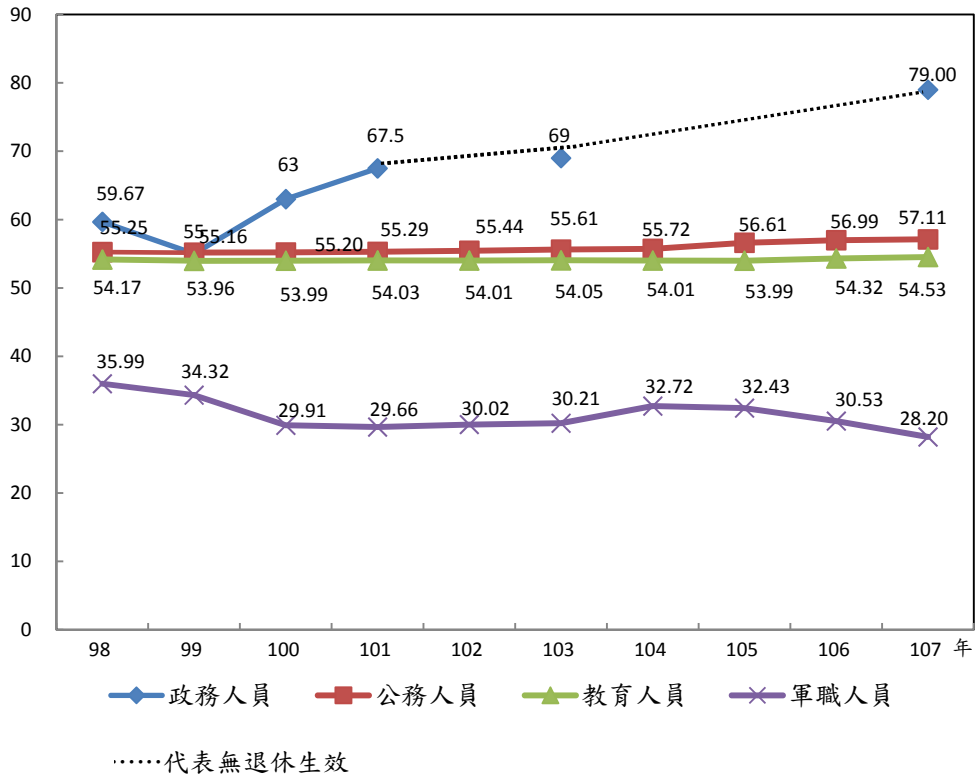
參加本基金人員退休（職、伍）平均俸額及平均年齡，公務及教育人員於 98 年至 106 年均無明顯變化，107 年略呈微幅成長，政務人員 100 年、101 年、103 年及 107 年因實際之退休人員俸額均為最高俸額，致平均俸額較 98 年至 99 年明顯成長，平均年齡亦較高，另 102 年、104 年至 106 年則無退職生效案件；軍職人員支領退伍金之年齡普遍偏低（依一般推算年齡約 22 歲即可辦理退伍），且於支領退休俸之年齡亦無限制下，故軍職人員退伍之平均俸額及平均年齡均為各身分別人員最低者，107 年平均俸額及平均年齡均較上年度略為下降。

（請參閱表 27，第 58 頁）



歲

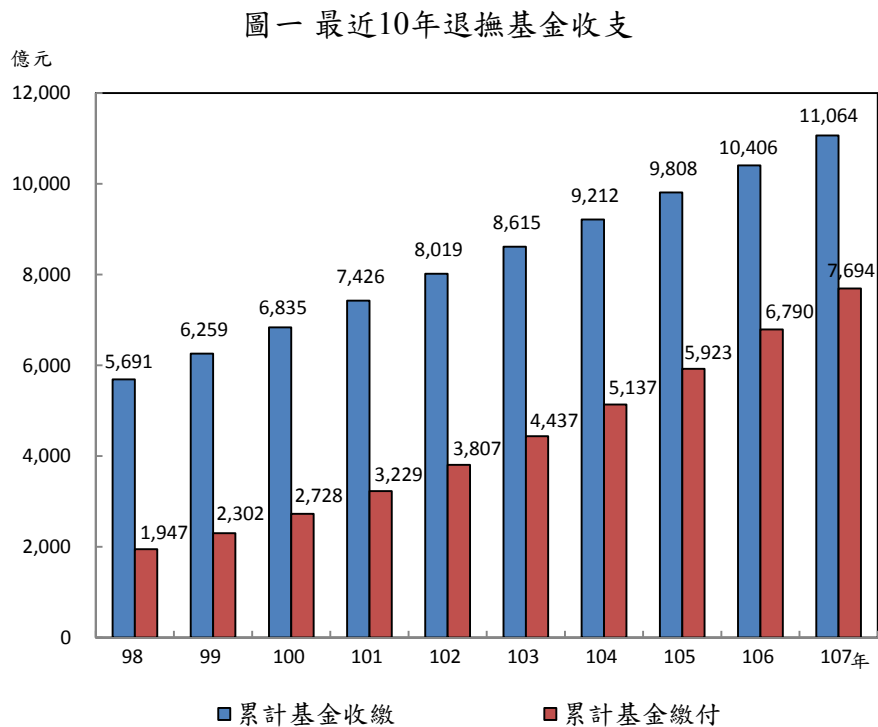
圖二 最近10年參加退撫基金人員退休(職、伍)平均年齡



## 八、退撫基金收支(不含運用部分)

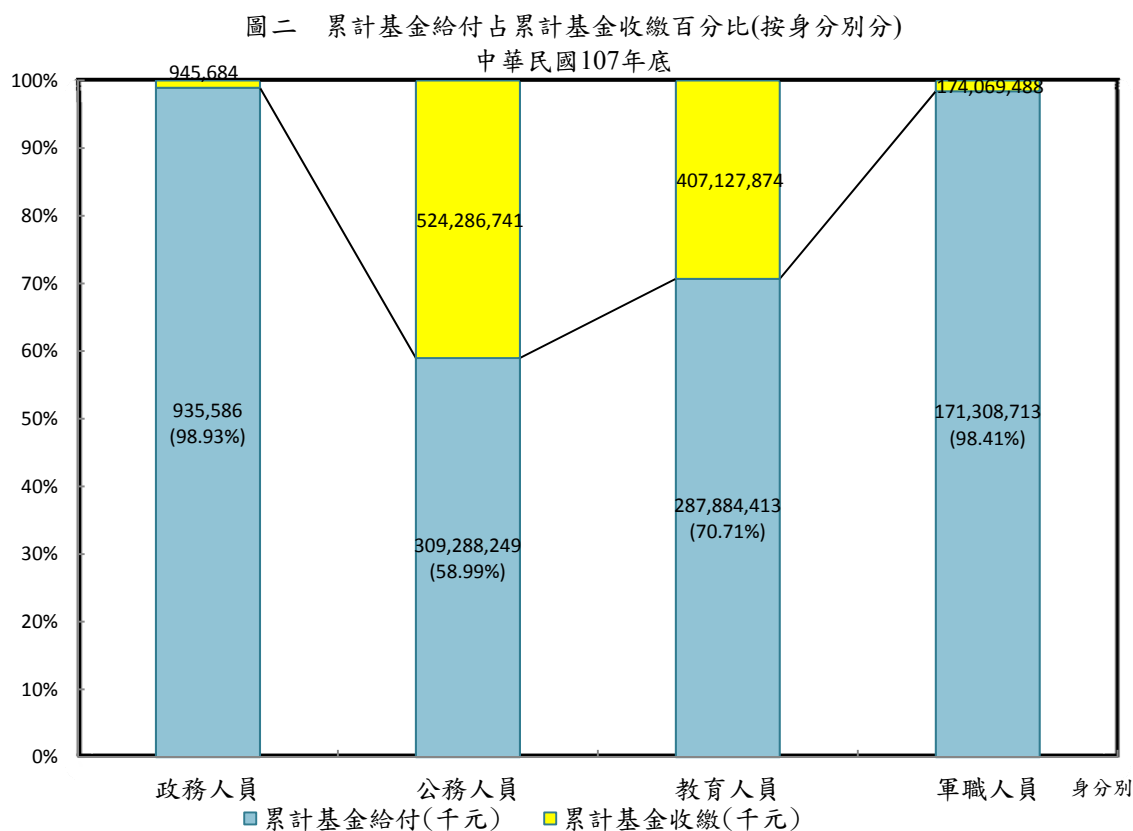
1. 107 年底累計基金收繳為新臺幣（以下同）11,064 億 2,978 萬 7 千元，累計基金給付為 7,694 億 1,696 萬元，累計基金給付占累計基金收繳之百分比為 69.54%。最近 10 年基金收繳呈現微幅成長，基金給付隨著累計退休人數增加而增加，107 年基金收繳為 658 億 4,122 萬 9 千元，基金給付為 904 億 6,349 萬 7 千元，基金給付占基金收繳之百分比為 137.40%。

（請參閱表 39，第 72-73 頁）



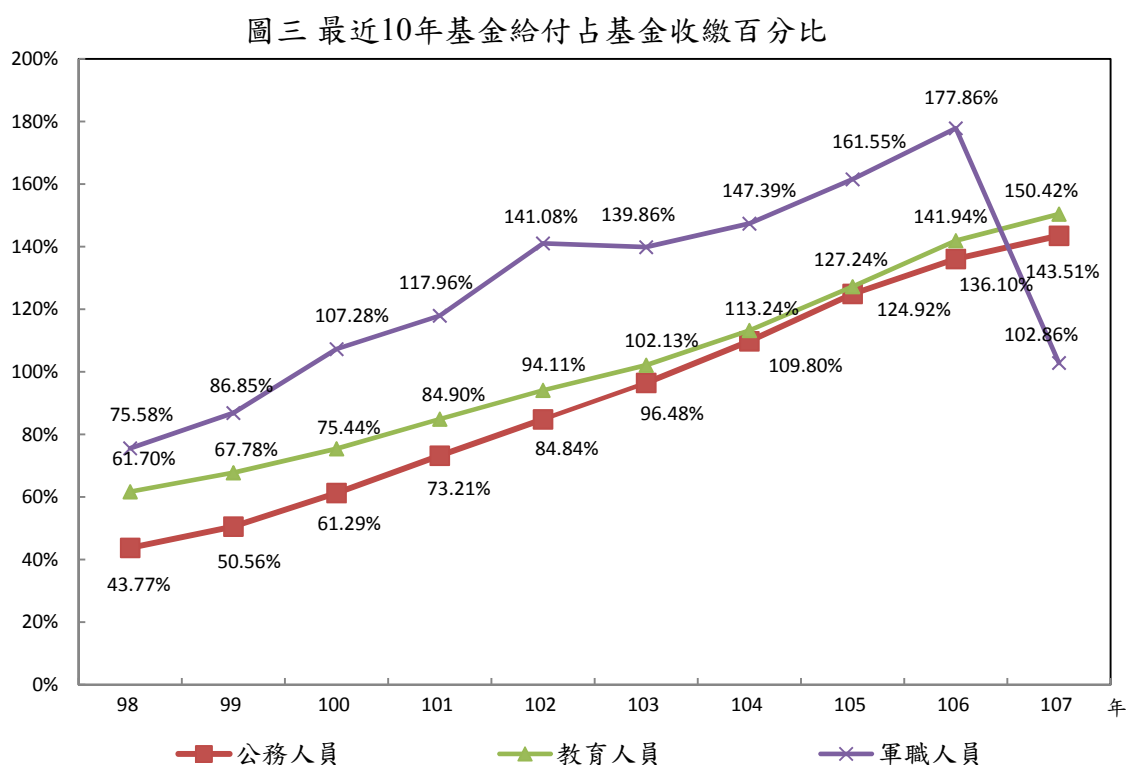
2. 107 年底累計基金收繳為 11,064 億 2,978 萬 7 千元，其中政務人員 9 億 4,568 萬 4 千元，公務人員 5,242 億 8,674 萬 1 千元，教育人員 4,071 億 2,787 萬 4 千元，軍職人員 1,740 億 6,948 萬 8 千元。截至同年止之累計基金給付為 7,694 億 1,696 萬元，政務人員 9 億 3,558 萬 6 千元，公務人員 3,092 億 8,824 萬 9 千元，教育人員 2,878 億 8,441 萬 3 千元，軍職人員 1,713 億 871 萬 3 千元。累計各類人員基金給付總額各占其基金收繳的百分比，政務人員為 98.93%，公務人員為 58.99%，教育人員為 70.71%，軍職人員為 98.41%。

(請參閱表 39，第 72-73 頁)



3.最近 10 年基金給付占基金收繳百分比，公務人員、教育人員均呈遞增之趨勢，軍職人員 98-106 年呈遞增之趨勢，107 年呈下降趨勢，107 年基金給付占基金收繳百分比公務人員 143.51%、教育人員 150.42%均較 106 年成長，主要係因累計定期給與退撫人數增加所致；軍職人員 102.86%，較 106 年大幅下降，主要係自 107 年 7 月 1 日起，軍職人員退休俸由本基金及國軍退除役官兵輔導委員會（以下簡稱輔導會）按 30%及 70%比率支付，及退伍金由輔導會編列預算支付等因素所致。

（請參閱表 39，第 72-73 頁）



附註：自 93 年 1 月 1 日起政務人員依法不再參加退撫基金，惟不足數已由相關政府機關編列預算補助。

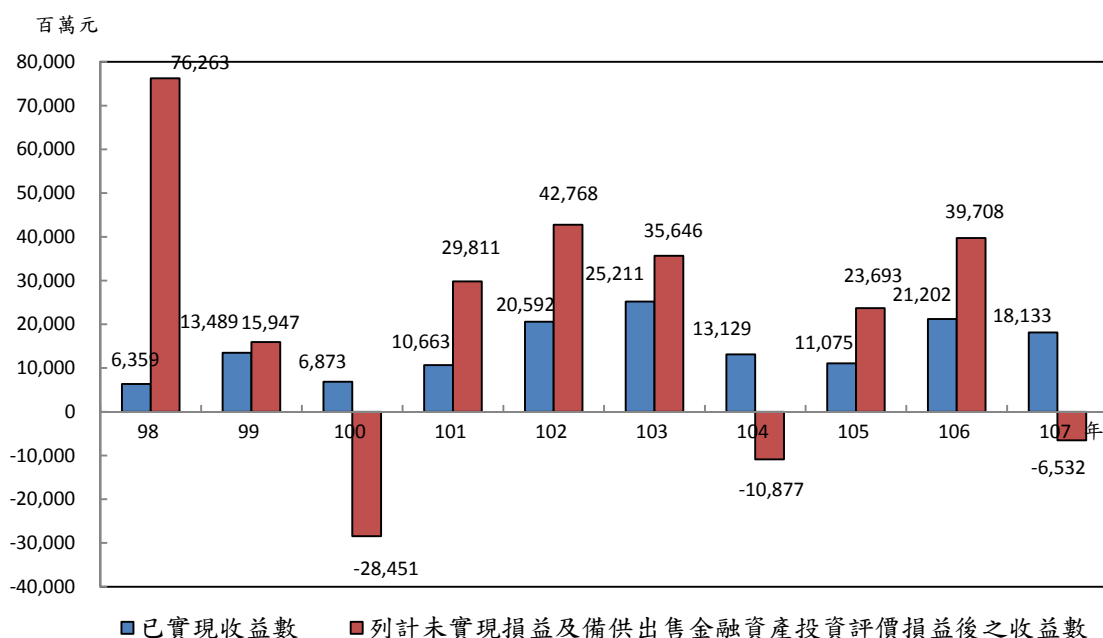


## 九、退撫基金運用效益

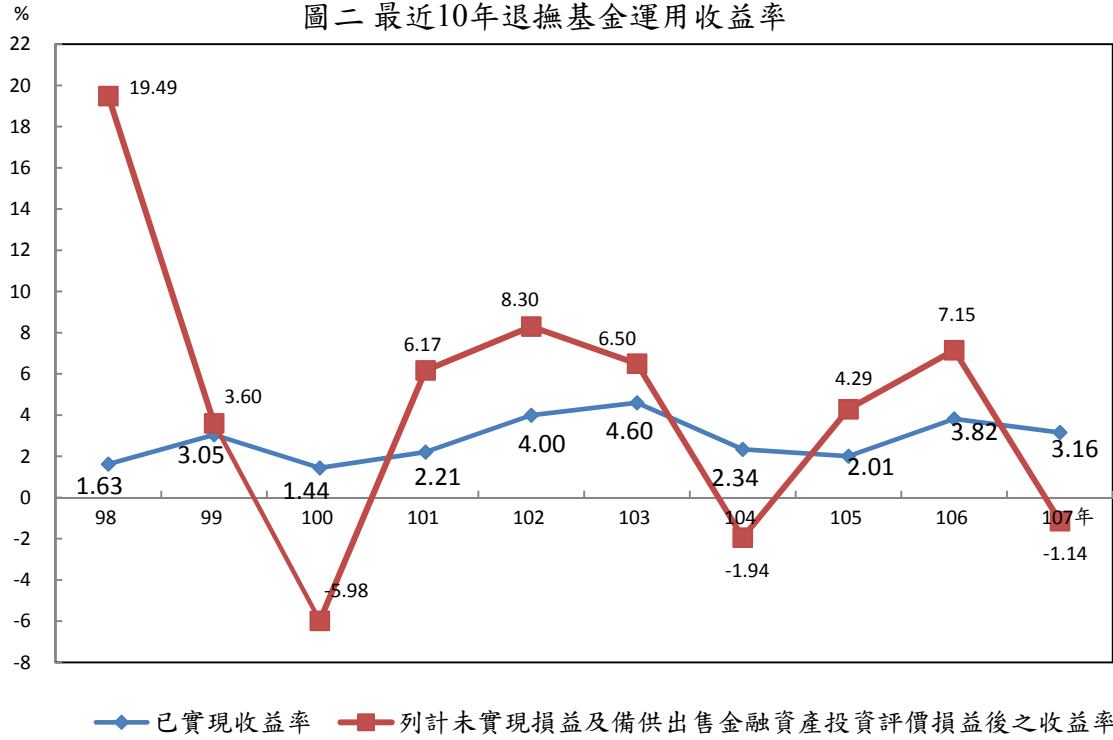
107年基金已實現收益數為181億3,257萬6千元，已實現年收益率為3.16%，較依臺灣銀行2年期定期存款利率計算之收益率1.04%，高2.12個百分點。如加計未實現損益及備供出售金融資產投資評價損益後之收益數為-65億3,162萬8千元，年收益率為-1.14%，主要係受到中美貿易衝突持續以及美國聯準會升息等國際金融不確定因素影響，全球股市107年度均呈現下跌走勢，其中臺股加權股價指數下跌8.60%、MSCI全球指數下跌9.42%、MSCI新興市場指數下跌15.73%，本基金雖採取較為穩健之操作策略，然績效仍受金融市場影響，107年度績效呈現小幅虧損。

(請參閱表52，第96-97頁)

圖一 最近10年退撫基金運用收益數



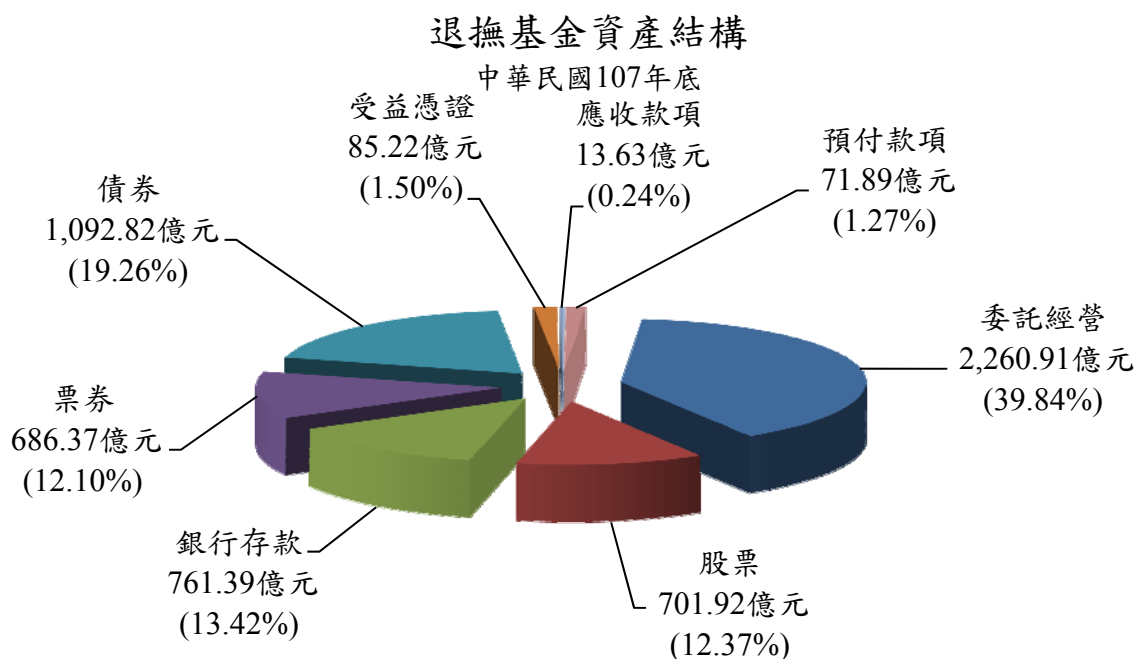
圖二 最近10年退撫基金運用收益率



## 十、退撫基金資產結構

107 年底基金資產總額為 5,674 億 1,573 萬 7 千元。其中委託經營 2,260 億 9,062 萬 3 千元占 39.84% 為最多，次為債券 1,092 億 8,229 萬 8 千元占 19.26%，銀行存款 761 億 3,920 萬 4 千元占 13.42%，股票 701 億 9,225 萬 4 千元占 12.37%，票券 686 億 3,739 萬 1 千元占 12.10%。

(請參閱表 54，第 102-103 頁)





## 貳、統計表



## 一、參加退撫基金之機關(構)學校數及人數





表1 最近10年參加退撫基金機關(構)及學校數

中華民國98年底至107年底

單位：個

項目別	總計	中央政府	直轄市政府	縣市政府	鄉鎮市公所	公營事業機構
98年	7,856	1,104	698	4,429	1,449	176
99年	7,894	1,111	2,118	3,200	1,294	171
100年	7,736	1,108	2,495	2,902	1,063	168
101年	7,970	1,369	2,493	2,874	1,057	177
102年	7,623	1,059	2,513	2,838	1,057	156
103年	7,637	1,032	2,543	2,849	1,064	149
104年	7,260	971	2,895	2,485	767	142
105年	7,265	972	2,895	2,494	760	144
106年	7,212	945	2,901	2,472	752	142
107年	7,157	915	2,898	2,453	750	141

附註：配合臺灣省、福建省改屬中央政府派出機關，原「省市政府」僅包括直轄市政府資料，爰自101年7月份起更改項目名稱為「直轄市政府」。

表2 最近10年參加

中華民國98年

項目別	總計					中央政府					小計
	小計	政務人員	公務人員	教育人員	軍職人員	小計	政務人員	公務人員	教育人員	軍職人員	
98年	629,903	-	291,581	199,007	139,315	295,436	-	114,812	41,309	139,315	73,356
99年	640,082	-	293,861	196,840	149,381	306,813	-	116,150	41,282	149,381	164,534
100年	631,690	-	291,487	194,064	146,139	301,688	-	114,412	41,137	146,139	179,498
101年	627,163	-	292,326	193,083	141,754	297,118	-	115,000	40,364	141,754	180,258
102年	622,197	-	293,535	192,275	136,387	290,899	-	115,110	39,402	136,387	181,474
103年	624,993	-	289,833	191,541	143,619	297,737	-	114,954	39,164	143,619	180,572
104年	629,566	-	288,415	188,947	152,204	305,471	-	114,452	38,815	152,204	201,291
105年	634,666	-	289,257	185,810	159,599	312,016	-	114,508	37,909	159,599	201,251
106年	639,412	-	293,829	183,372	162,211	313,319	-	115,176	35,932	162,211	204,481
107年	651,186	-	297,704	182,664	170,818	321,579	-	115,594	35,167	170,818	206,909

## 退撫基金人數

底至107年底

單位：人

直轄市政府			縣市政府				鄉鎮市公所			公營事業機構		
政務人員	公務人員	教育人員	小計	政務人員	公務人員	教育人員	小計	公務人員	教育人員	小計	政務人員	公務人員
-	40,099	33,257	218,747	-	94,306	124,441	18,781	18,781	-	23,583	-	23,583
-	81,069	83,465	132,181	-	60,088	72,093	13,242	13,242	-	23,312	-	23,312
-	89,497	90,001	116,180	-	53,254	62,926	11,464	11,464	-	22,860	-	22,860
-	90,213	90,045	116,228	-	53,554	62,674	11,426	11,426	-	22,133	-	22,133
-	91,183	90,291	116,537	-	53,955	62,582	11,357	11,357	-	21,930	-	21,930
-	90,025	90,547	114,361	-	52,532	61,829	11,128	11,127	1	21,195	-	21,195
-	99,264	102,027	92,289	-	44,185	48,104	10,030	10,029	1	20,485	-	20,485
-	100,181	101,070	91,230	-	44,400	46,830	9,963	9,962	1	20,206	-	20,206
-	102,835	101,646	91,245	-	45,452	45,793	9,978	9,977	1	20,389	-	20,389
-	104,820	102,089	92,006	-	46,599	45,407	9,837	9,836	1	20,855	-	20,855



## 二、退休(職、伍)、資遣、撫卹及發還原繳 付基金費用人數



表3 最近10年參加退撫基金人員退休(職、伍)、資遣人數

中華民國98年至107年

單位：人

項目別	總計	退休(職、伍)				資遣
		小計	一次退休(職)金(退伍金)	月退休(職)金(退休俸)	兼領一次退休(職)金與月退休(職)金	
合計	257,598	257,067	84,630	171,138	1,299	531
98年	16,455	16,377	2,641	13,488	248	78
99年	21,474	21,397	4,428	16,767	202	77
100年	29,083	29,020	9,938	18,960	122	63
101年	31,389	31,330	11,638	19,559	133	59
102年	32,155	32,107	13,122	18,867	118	48
103年	27,034	26,990	9,675	17,207	108	44
104年	28,597	28,554	7,008	21,440	106	43
105年	27,349	27,304	7,482	19,723	99	45
106年	23,327	23,277	8,903	14,274	100	50
107年	20,735	20,711	9,795	10,853	63	24

附註：本表以參加公務人員退休撫卹基金之政務人員、公務人員、教育人員及軍職人員為統計對象。

表4 最近10年參加退撫基金人員撫卹人數

中華民國98年至107年

單位：人

項目別	總計	病故或意外死亡			因公死亡		
		小計	一次撫卹金	一次撫卹金及年(月)撫卹金 (一次卹金及年撫金)	小計	一次撫卹金	一次撫卹金及年(月)撫卹金 (一次卹金及年撫金)
合計	3,755	3,291	794	2,497	464	3	461
98年	420	345	79	266	75	2	73
99年	410	330	84	246	80	1	79
100年	394	339	83	256	55	-	55
101年	345	300	65	235	45	-	45
102年	372	337	82	255	35	-	35
103年	369	319	70	249	50	-	50
104年	357	326	76	250	31	-	31
105年	394	358	86	272	36	-	36
106年	380	362	95	267	18	-	18
107年	314	275	74	201	39	-	39

附註：1. 本表以參加公務人員退休撫卹基金之政務人員、公務人員、教育人員及軍職人員為統計對象。

2. 依年改後退撫相關法令規定，公、教人員年撫卹金自107年7月1日改為月撫卹金。



表5 最近10年參加退撫基金人員發還原繳付基金費用人數

中華民國98年至107年

單位：人

項目別	總計	發還原繳付基金費用	
		僅發還當事人 繳付之基金費用	發還當事人及政府 繳付之基金費用
合計	29,988	25,937	4,051
98年	1,462	1,352	110
99年	2,930	2,808	122
100年	3,152	2,908	244
101年	2,176	1,864	312
102年	2,007	1,703	304
103年	1,988	1,643	345
104年	2,895	2,452	443
105年	4,515	3,985	530
106年	4,664	4,017	647
107年	4,199	3,205	994

附註：本表以參加公務人員退休撫卹基金之政務人員、公務人員、教育人員及軍職人員為統計對象。

表6 最近10年政務

中華民國98

項目別	總計	退職				小計
		小計	一次退職金	月退職金	兼領一次退職金與月退職金	
合計	18	13	3	6	4	1
98年	5	3	1	2	-	1
99年	3	2	1	-	1	-
100年	3	3	-	1	2	-
101年	3	2	-	1	1	-
102年	-	-	-	-	-	-
103年	3	2	-	2	-	-
104年	-	-	-	-	-	-
105年	-	-	-	-	-	-
106年	-	-	-	-	-	-
107年	1	1	1	-	-	-

附註：1. 本表以參加公務人員退休撫卹基金之政務人員為統計對象。  
2. 依政務人員退職撫卹條例規定，適（準）用公務人員退撫法。

# 人員離退人數

年至107年

單位：人

撫卹						發還原繳付 基金費用
病故或意外死亡			因公死亡			
計	一次撫卹金	一次撫卹金及 年(月)撫卹金	計	一次撫卹金	一次撫卹金及 年(月)撫卹金	
1	1	-	-	-	-	4
1	1	-	-	-	-	1
-	-	-	-	-	-	1
-	-	-	-	-	-	-
-	-	-	-	-	-	1
-	-	-	-	-	-	-
-	-	-	-	-	-	1
-	-	-	-	-	-	-
-	-	-	-	-	-	-
-	-	-	-	-	-	-

表7 最近10年公務

中華民國98

項目別	總計	退休				資遣	小計
		小計	一次退休金	月退休金	兼領一次退休金與月退休金		
合計	103,055	91,320	3,383	87,158	779	217	2,179
98年	8,146	7,195	230	6,856	109	42	251
99年	10,190	9,013	203	8,695	115	47	240
100年	11,374	10,361	135	10,159	67	19	223
101年	11,601	10,527	137	10,318	72	26	193
102年	10,825	9,816	272	9,472	72	21	233
103年	10,686	9,679	383	9,214	82	18	213
104年	12,947	11,803	387	11,334	82	14	205
105年	10,799	9,584	402	9,111	71	12	236
106年	8,280	6,915	565	6,287	63	12	227
107年	8,207	6,427	669	5,712	46	6	158

附註：1. 本表以參加公務人員退休撫卹基金之公務人員為統計對象。

2. 依年改後退撫相關法令規定，公務人員年撫卹金自107年7月1日改為月撫卹金。

## 人員離退人數

年至107年

單位：人

撫卹						發還原繳付 基金費用
病故或意外死亡			因公死亡			
計	一次撫卹金	一次撫卹金及 年(月)撫卹金	計	一次撫卹金	一次撫卹金及 年(月)撫卹金	
1,994	470	1,524	185	3	182	9,339
213	49	164	38	2	36	658
204	45	159	36	1	35	890
209	43	166	14	-	14	771
177	36	141	16	-	16	855
213	45	168	20	-	20	755
187	36	151	26	-	26	776
196	44	152	9	-	9	925
227	58	169	9	-	9	967
221	69	152	6	-	6	1,126
147	45	102	11	-	11	1,616

表8 最近10年教育

中華民國98

項目別	總計	退休				資遣	小計
		小計	一次退休金	月退休金	兼領一次退休金與月退休金		
合計	57,443	53,483	894	52,073	516	314	966
98年	4,764	4,317	109	4,069	139	36	98
99年	5,191	4,780	86	4,608	86	30	105
100年	6,000	5,560	76	5,431	53	44	99
101年	6,173	5,774	83	5,631	60	33	88
102年	5,615	5,213	83	5,084	46	27	99
103年	5,380	5,014	82	4,906	26	26	107
104年	6,719	6,371	69	6,278	24	29	101
105年	7,063	6,728	83	6,617	28	33	83
106年	6,040	5,621	111	5,473	37	38	92
107年	4,498	4,105	112	3,976	17	18	94

附註：1. 本表以參加公務人員退休撫卹基金之教育人員為統計對象。

2. 依年改後退撫相關法令規定，教育人員年撫卹金自107年7月1日改為月撫卹金。

# 人員離退人數

年至107年

單位：人

撫卹						發還原繳付 基金費用
病故或意外死亡			因公死亡			
計	一次撫卹金	一次撫卹金及 年(月)撫卹金	計	一次撫卹金	一次撫卹金及 年(月)撫卹金	
919	314	605	47	-	47	2,680
88	29	59	10	-	10	313
94	39	55	11	-	11	276
94	39	55	5	-	5	297
86	29	57	2	-	2	278
96	35	61	3	-	3	276
104	32	72	3	-	3	233
97	31	66	4	-	4	218
81	26	55	2	-	2	219
89	25	64	3	-	3	289
90	29	61	4	-	4	281

表9 最近10年軍職

中華民國98

項目別	總計	退伍				
		小計	退伍金	退休俸	小計	
						計
合計	130,825	112,251	80,350	31,901	609	377
98年	5,422	4,862	2,301	2,561	70	43
99年	9,430	7,602	4,138	3,464	65	32
100年	15,252	13,096	9,727	3,369	72	36
101年	16,133	15,027	11,418	3,609	64	37
102年	18,094	17,078	12,767	4,311	40	28
103年	13,322	12,295	9,210	3,085	49	28
104年	12,183	10,380	6,552	3,828	51	33
105年	14,396	10,992	6,997	3,995	75	50
106年	14,051	10,741	8,227	2,514	61	52
107年	12,542	10,178	9,013	1,165	62	38

附註：本表以參加公務人員退休撫卹基金之軍職人員為統計對象。



## 人員離退人數

年至107年

單位：人

撫卹					發還原繳付 基金費用
病故或意外死亡		因公死亡			
一次撫卹金	一次卹金 及年撫金	計	一次撫卹金	一次卹金 及年撫金	
9	368	232	-	232	17,965
-	43	27	-	27	490
-	32	33	-	33	1,763
1	35	36	-	36	2,084
-	37	27	-	27	1,042
2	26	12	-	12	976
2	26	21	-	21	978
1	32	18	-	18	1,752
2	48	25	-	25	3,329
1	51	9	-	9	3,249
-	38	24	-	24	2,302

表10 政務人員離退

中華民國

項目別	總計	退職				小計
		小計	一次退職金	月退職金	兼領一次退職金與月退職金	
合計	1	1	1	-	-	-
中央政府	1	1	1	-	-	-
直轄市政府	-	-	-	-	-	-
縣市政府	-	-	-	-	-	-
公營事業機構	-	-	-	-	-	-

附註：1. 本表以參加公務人員退休撫卹基金之政務人員為統計對象。

2. 依政務人員退職撫卹條例規定，適（準）用公務人員退撫法。

# 人數(按政府別分)

國107年

單位：人

撫卹						發還原繳付 基金費用
病故或意外死亡			因公死亡			
計	一次撫卹金	一次撫卹金及 年(月)撫卹金	計	一次撫卹金	一次撫卹金及 年(月)撫卹金	
-	-	-	-	-	-	-
-	-	-	-	-	-	-
-	-	-	-	-	-	-
-	-	-	-	-	-	-

表11 公務人員離退

中華民國

項目別	總計	退休				資遣	小計
		小計	一次退休金	月退休金	兼領一次退休金與月退休金		
合計	8,207	6,427	669	5,712	46	6	158
中央政府	3,466	2,752	191	2,542	19	3	55
直轄市政府	2,520	1,897	258	1,618	21	1	61
縣市政府	1,113	926	158	764	4	2	25
鄉鎮市公所	381	271	34	235	2	-	9
公營事業機構	727	581	28	553	-	-	8

附註：1. 本表以參加公務人員退休撫卹基金之公務人員為統計對象。

2. 依年改後退撫相關法令規定，公務人員年撫卹金自107年7月1日改為月撫卹金。

# 人數(按政府別分)

國107年

單位：人

撫卹						發還原繳付 基金費用
病故或意外死亡			因公死亡			
計	一次撫卹金	一次撫卹金及 年(月)撫卹金	計	一次撫卹金	一次撫卹金及 年(月)撫卹金	
147	45	102	11	-	11	1,616
55	15	40	-	-	-	656
52	19	33	9	-	9	561
23	8	15	2	-	2	160
9	2	7	-	-	-	101
8	1	7	-	-	-	138

表12 教育人員離退

中華民國

項目別	總計	退休				資遣	小計
		小計	一次退休金	月退休金	兼領一次退休金與月退休金		
合計	4,498	4,105	112	3,976	17	18	94
中央政府	836	723	41	674	8	3	22
直轄市政府	2,634	2,437	46	2,386	5	11	49
縣市政府	1,028	945	25	916	4	4	23

附註：1. 本表以參加公務人員退休撫卹基金之教育人員為統計對象。

2. 依年改後退撫相關法令規定，教育人員年撫卹金自107年7月1日改為月撫卹金。

# 人數(按政府別分)

國107年

單位：人

撫卹						發還原繳付 基金費用
病故或意外死亡			因公死亡			
計	一次撫卹金	一次撫卹金及 年(月)撫卹金	計	一次撫卹金	一次撫卹金及 年(月)撫卹金	
90	29	61	4	-	4	281
21	11	10	1	-	1	88
49	14	35	-	-	-	137
20	4	16	3	-	3	56

表13 參加退撫基金人員退休(職、伍)、資遣人數(按年齡分)

中華民國107年

單位：人；歲

項目別	總計	退休(職、伍)			資遣	
		小計	一次退休(職)金 (退伍金)	月退休(職)金 (退休俸)		兼領一次退休(職)金 與月退休(職)金
總計	20,735	20,711	9,795	10,853	63	24
22歲以下	1,031	1,031	1,029	2	-	-
23歲	1,078	1,078	1,078	-	-	-
24歲	942	942	942	-	-	-
25歲	863	863	863	-	-	-
26歲	1,441	1,441	1,441	-	-	-
27歲	1,106	1,106	1,106	-	-	-
28歲	737	737	737	-	-	-
29歲	432	432	432	-	-	-
30歲	325	325	325	-	-	-
31歲	264	264	263	1	-	-
32歲	200	200	200	-	-	-
33歲	147	147	147	-	-	-
34歲	127	126	126	-	-	1
35歲	101	101	101	-	-	-
36歲	118	118	83	35	-	-
37歲	104	103	41	62	-	1
38歲	125	125	36	89	-	-
39歲	163	162	27	135	-	1
40歲	183	181	17	164	-	2
41歲	166	166	11	155	-	-
42歲	95	94	6	88	-	1
43歲	102	100	6	93	1	2
44歲	79	76	24	52	-	3
45歲	124	123	60	61	2	1



表13 參加退撫基金人員退休(職、伍)、資遣人數(按年齡分)

中華民國107年

單位：人；歲

項目別	總計	退休(職、伍)			資遣	
		小計	一次退休(職)金 (退伍金)	月退休(職)金 (退休俸)		兼領一次退休(職)金 與月退休(職)金
46歲	123	122	69	52	1	1
47歲	138	136	91	43	2	2
48歲	159	158	105	53	-	1
49歲	133	132	89	41	2	1
50歲	1,691	1,689	72	1,611	6	2
51歲	715	714	41	666	7	1
52歲	629	628	35	584	9	1
53歲	567	567	17	546	4	-
54歲	545	545	11	531	3	-
55歲	1,202	1,202	14	1,184	4	-
56歲	370	368	4	362	2	2
57歲	406	405	4	399	2	1
58歲	377	377	9	367	1	-
59歲	404	404	4	399	1	-
60歲	621	621	20	597	4	-
61歲	234	234	9	224	1	-
62歲	270	270	8	261	1	-
63歲	239	239	9	227	3	-
64歲	269	269	11	256	2	-
65歲	1,528	1,528	62	1,461	5	-
66歲以上	62	62	10	52	-	-
平均年齡	42.40	42.40	28.32	55.03	54.57	46.00

附註：1. 本表以參加公務人員退休撫卹基金之政務人員、公務人員、教育人員及軍職人員為統計對象。

2. 依陸海空軍軍官士官服役條例第23條規定，服現役3年以上未滿20年者，按服現役年資，給與退伍金。

故為配合上開軍職人員服役滿3年即可辦理退役領取退伍金之規定(依一般推算年齡約22歲即可辦退)，

本表係以22歲作為統計人數之起算點。

表14 政務人員退職人數(按年齡分)

中華民國107年

單位：人；歲

項目別	總計	一次退職金	月退職金	兼領一次退職金與月退職金
總計	1	1	-	-
45歲以下	-	-	-	-
46歲	-	-	-	-
47歲	-	-	-	-
48歲	-	-	-	-
49歲	-	-	-	-
50歲	-	-	-	-
51歲	-	-	-	-
52歲	-	-	-	-
53歲	-	-	-	-
54歲	-	-	-	-
55歲	-	-	-	-
56歲	-	-	-	-
57歲	-	-	-	-
58歲	-	-	-	-
59歲	-	-	-	-
60歲	-	-	-	-
61歲	-	-	-	-
62歲	-	-	-	-
63歲	-	-	-	-
64歲	-	-	-	-
65歲	-	-	-	-
66歲以上	1	1	-	-
平均年齡	79	79	-	-

附註：本表以參加公務人員退休撫卹基金之政務人員為統計對象。

表15 公務人員退休、資遣人數(按年齡分)

中華民國107年

單位：人；歲

項目別	總計	退休				資遣
		小計	一次退休金	月退休金	兼領一次退休金與月退休金	
總計	6,433	6,427	669	5,712	46	6
24歲以下	-	-	-	-	-	-
25歲	-	-	-	-	-	-
26歲	-	-	-	-	-	-
27歲	-	-	-	-	-	-
28歲	-	-	-	-	-	-
29歲	-	-	-	-	-	-
30歲	-	-	-	-	-	-
31歲	-	-	-	-	-	-
32歲	1	1	1	-	-	-
33歲	-	-	-	-	-	-
34歲	1	-	-	-	-	1
35歲	1	1	1	-	-	-
36歲	-	-	-	-	-	-
37歲	-	-	-	-	-	-
38歲	-	-	-	-	-	-
39歲	-	-	-	-	-	-
40歲	1	-	-	-	-	1
41歲	1	1	1	-	-	-
42歲	-	-	-	-	-	-
43歲	7	6	5	1	-	1
44歲	27	25	24	1	-	2
45歲	63	63	59	2	2	-

表15 公務人員退休、資遣人數(按年齡分)

中華民國107年

單位：人；歲

項目別	總計	退休				資遣
		小計	一次退休金	月退休金	兼領一次退休金與月退休金	
46歲	68	68	63	4	1	-
47歲	89	89	77	10	2	-
48歲	103	103	87	16	-	-
49歲	98	98	80	16	2	-
50歲	408	408	67	339	2	-
51歲	382	382	36	339	7	-
52歲	361	361	32	320	9	-
53歲	348	348	15	333	-	-
54歲	376	376	6	367	3	-
55歲	436	436	10	426	-	-
56歲	300	299	2	295	2	1
57歲	323	323	3	319	1	-
58歲	279	279	6	272	1	-
59歲	343	343	3	339	1	-
60歲	479	479	16	459	4	-
61歲	189	189	6	182	1	-
62歲	223	223	8	214	1	-
63歲	186	186	6	178	2	-
64歲	192	192	10	181	1	-
65歲	1,138	1,138	45	1,089	4	-
66歲以上	10	10	-	10	-	-
平均年齡	57.10	57.11	50.43	57.92	54.65	43.50

附註：本表以參加公務人員退休撫卹基金之公務人員為統計對象。

表16 教育人員退休、資遣人數(按年齡分)

中華民國107年

單位：人；歲

項目別	總計	退休				資遣
		小計	一次退休金	月退休金	兼領一次退休金與月退休金	
總計	4,123	4,105	112	3,976	17	18
24歲以下	-	-	-	-	-	-
25歲	-	-	-	-	-	-
26歲	-	-	-	-	-	-
27歲	-	-	-	-	-	-
28歲	-	-	-	-	-	-
29歲	-	-	-	-	-	-
30歲	-	-	-	-	-	-
31歲	-	-	-	-	-	-
32歲	-	-	-	-	-	-
33歲	-	-	-	-	-	-
34歲	-	-	-	-	-	-
35歲	-	-	-	-	-	-
36歲	-	-	-	-	-	-
37歲	1	-	-	-	-	1
38歲	-	-	-	-	-	-
39歲	1	-	-	-	-	1
40歲	1	-	-	-	-	1
41歲	1	1	-	1	-	-
42歲	2	1	-	1	-	1
43歲	4	3	-	2	1	1
44歲	1	-	-	-	-	1
45歲	4	3	1	2	-	1

表16 教育人員退休、資遣人數(按年齡分)

中華民國107年

單位：人；歲

項目別	總計	退休				資遣
		小計	一次退休金	月退休金	兼領一次退休金與月退休金	
46歲	8	7	4	3	-	1
47歲	18	16	13	3	-	2
48歲	35	34	18	16	-	1
49歲	19	18	8	10	-	1
50歲	1,259	1,257	5	1,248	4	2
51歲	315	314	5	309	-	1
52歲	259	258	3	255	-	1
53歲	211	211	2	205	4	-
54歲	163	163	5	158	-	-
55歲	763	763	4	755	4	-
56歲	64	63	2	61	-	1
57歲	61	60	1	58	1	1
58歲	76	76	3	73	-	-
59歲	58	58	1	57	-	-
60歲	136	136	4	132	-	-
61歲	45	45	3	42	-	-
62歲	47	47	-	47	-	-
63歲	53	53	3	49	1	-
64歲	77	77	1	75	1	-
65歲	390	390	17	372	1	-
66歲以上	51	51	9	42	-	-
平均年齡	54.50	54.53	55.00	54.52	54.35	46.83

附註：本表以參加公務人員退休撫卹基金之教育人員為統計對象。

表17 軍職人員退伍人數(按年齡分)

中華民國107年

單位：人；歲

項目別	總計	退伍	
		退伍金	退休俸
總計	10,178	9,013	1,165
22歲以下	1,031	1,029	2
23歲	1,078	1,078	-
24歲	942	942	-
25歲	863	863	-
26歲	1,441	1,441	-
27歲	1,106	1,106	-
28歲	737	737	-
29歲	432	432	-
30歲	325	325	-
31歲	264	263	1
32歲	199	199	-
33歲	147	147	-
34歲	126	126	-
35歲	100	100	-
36歲	118	83	35
37歲	103	41	62
38歲	125	36	89
39歲	162	27	135
40歲	181	17	164
41歲	164	10	154
42歲	93	6	87
43歲	91	1	90
44歲	51	-	51
45歲	57	-	57

表17 軍職人員退伍人數(按年齡分)

中華民國107年

單位：人；歲

項目別	總計	退伍	
		退伍金	退休俸
46歲	47	2	45
47歲	31	1	30
48歲	21	-	21
49歲	16	1	15
50歲	24	-	24
51歲	18	-	18
52歲	9	-	9
53歲	8	-	8
54歲	6	-	6
55歲	3	-	3
56歲	6	-	6
57歲	22	-	22
58歲	22	-	22
59歲	3	-	3
60歲	6	-	6
61歲	-	-	-
62歲	-	-	-
63歲	-	-	-
64歲	-	-	-
65歲	-	-	-
66歲以上	-	-	-
平均年齡	28.20	26.35	42.58

附註：1. 本表以參加公務人員退休撫卹基金之軍職人員為統計對象。

2. 依陸海空軍軍官士官服役條例第23條第2項規定，服現役20年以上，或服現役15年以上年滿60歲者，依服現役年資，按月給與退休俸終身。是以，軍職人員如服現役20年以上退役並擇領退休俸者，並無年齡限制，故依基金管理會建檔資料統計結果，自35歲起即有支領退休俸人員之統計數據。

3. 本表退休俸人數包含支領贍養金人數。



表18 參加退撫基金人員撫卹人數(按年齡分)

中華民國107年

單位：人

項目別	總計	病故或意外死亡			因公死亡		
		小計	一次撫卹金	一次撫卹金及年(月)撫卹金 (一次卹金及年撫金)	小計	一次撫卹金	一次撫卹金及年(月)撫卹金 (一次卹金及年撫金)
總計	314	275	74	201	39	-	39
24歲以下	29	18	2	16	11	-	11
25 - 29歲	24	18	5	13	6	-	6
30 - 34歲	13	9	5	4	4	-	4
35 - 39歲	23	18	9	9	5	-	5
40 - 44歲	49	46	20	26	3	-	3
45 - 49歲	65	60	14	46	5	-	5
50 - 54歲	59	54	11	43	5	-	5
55 - 59歲	29	29	6	23	-	-	-
60 - 64歲	21	21	2	19	-	-	-
65歲以上	2	2	-	2	-	-	-

附註：1. 本表以參加公務人員退休撫卹基金之政務人員、公務人員、教育人員及軍職人員為統計對象。  
2. 依年改後退撫相關法令規定，公、教人員年撫卹金自107年7月1日改為月撫卹金。

表19 政務人員撫卹人數(按年齡分)

中華民國107年

單位：人

項目別	總計	病故或意外死亡			因公死亡		
		小計	一次撫卹金	一次撫卹金及年(月)撫卹金	小計	一次撫卹金	一次撫卹金及年(月)撫卹金
總計	-	-	-	-	-	-	-
24歲以下	-	-	-	-	-	-	-
25 - 29歲	-	-	-	-	-	-	-
30 - 34歲	-	-	-	-	-	-	-
35 - 39歲	-	-	-	-	-	-	-
40 - 44歲	-	-	-	-	-	-	-
45 - 49歲	-	-	-	-	-	-	-
50 - 54歲	-	-	-	-	-	-	-
55 - 59歲	-	-	-	-	-	-	-
60 - 64歲	-	-	-	-	-	-	-
65歲以上	-	-	-	-	-	-	-

附註：1. 本表以參加公務人員退休撫卹基金之政務人員為統計對象。  
2. 依政務人員退職撫卹條例規定，適(準)用公務人員退撫法。

表20 公務人員撫卹人數(按年齡分)

中華民國107年

單位：人

項目別	總計	病故或意外死亡			因公死亡		
		小計	一次撫卹金	一次撫卹金及年(月)撫卹金	小計	一次撫卹金	一次撫卹金及年(月)撫卹金
總計	158	147	45	102	11	-	11
24歲以下	5	2	2	-	3	-	3
25 - 29歲	5	4	4	-	1	-	1
30 - 34歲	4	4	3	1	-	-	-
35 - 39歲	8	7	5	2	1	-	1
40 - 44歲	19	18	10	8	1	-	1
45 - 49歲	34	32	8	24	2	-	2
50 - 54歲	40	37	7	30	3	-	3
55 - 59歲	24	24	4	20	-	-	-
60 - 64歲	18	18	2	16	-	-	-
65歲以上	1	1	-	1	-	-	-

附註：1. 本表以參加公務人員退休撫卹基金之公務人員為統計對象。

2. 依年改後退撫相關法令規定，公務人員年撫卹金自107年7月1日改為月撫卹金。

表21 教育人員撫卹人數(按年齡分)

中華民國107年

單位：人

項目別	總計	病故或意外死亡			因公死亡		
		小計	一次撫卹金	一次撫卹金及年(月)撫卹金	小計	一次撫卹金	一次撫卹金及年(月)撫卹金
總計	94	90	29	61	4	-	4
24歲以下	-	-	-	-	-	-	-
25 - 29歲	2	2	1	1	-	-	-
30 - 34歲	3	2	2	-	1	-	1
35 - 39歲	10	9	4	5	1	-	1
40 - 44歲	24	24	10	14	-	-	-
45 - 49歲	28	27	6	21	1	-	1
50 - 54歲	18	17	4	13	1	-	1
55 - 59歲	5	5	2	3	-	-	-
60 - 64歲	3	3	-	3	-	-	-
65歲以上	1	1	-	1	-	-	-

附註：1. 本表以參加公務人員退休撫卹基金之教育人員為統計對象。

2. 依年改後退撫相關法令規定，教育人員年撫卹金自107年7月1日改為月撫卹金。

表22 軍職人員撫卹人數(按年齡分)

中華民國107年

單位：人

項目別	總計	病故或意外死亡			因公死亡		
		小計	一次撫卹金	一次卹金 及年撫金	小計	一次撫卹金	一次卹金 及年撫金
總計	62	38	-	38	24	-	24
24歲以下	24	16	-	16	8	-	8
25 - 29歲	17	12	-	12	5	-	5
30 - 34歲	6	3	-	3	3	-	3
35 - 39歲	5	2	-	2	3	-	3
40 - 44歲	6	4	-	4	2	-	2
45 - 49歲	3	1	-	1	2	-	2
50 - 54歲	1	-	-	-	1	-	1
55 - 59歲	-	-	-	-	-	-	-
60 - 64歲	-	-	-	-	-	-	-
65歲以上	-	-	-	-	-	-	-

附註：本表以參加公務人員退休撫卹基金之軍職人員為統計對象。

表23 參加退撫基金人員發還原繳付

中華民國

項目別	總計					僅發還當事人	
	小計	政務人員	公務人員	教育人員	軍職人員	小計	政務人員
總計	4,199	-	1,616	281	2,302	3,205	-
24歲以下	2,055	-	33	2	2,020	2,055	-
25歲	135	-	37	-	98	131	-
26歲	99	-	42	5	52	96	-
27歲	59	-	31	2	26	54	-
28歲	81	-	48	5	28	68	-
29歲	77	-	56	5	16	59	-
30歲	83	-	63	2	18	56	-
31歲	88	-	71	1	16	54	-
32歲	86	-	74	5	7	43	-
33歲	95	-	74	10	11	48	-
34歲	107	-	93	12	2	58	-
35歲	111	-	95	13	3	5	-
36歲	79	-	65	13	1	37	-
37歲	95	-	78	16	1	40	-
38歲	91	-	72	18	1	39	-
39歲	85	-	72	13	-	23	-
40歲	79	-	66	13	-	32	-
41歲	83	-	66	17	-	29	-
42歲	69	-	58	11	-	27	-
43歲	62	-	49	13	-	22	-
44歲	60	-	43	16	1	36	-
45歲	77	-	46	31	-	1	-
46歲	49	-	40	8	1	19	-
47歲	45	-	35	10	-	24	-
48歲	33	-	29	4	-	15	-
49歲以上	216	-	180	36	-	134	-

附註：1. 本表以參加公務人員退休撫卹基金之政務人員、公務人員、教育人員及軍職人員為統計對象。

2. 依規定退休人員年齡未滿50歲具有工作能力而自願退休者，不得擇領月退休金或兼領月退休金。準付基金費用者較少，是以本表係以49歲作為統計人數之上限級距。

## 基金費用人數(按年齡、身分別分)

國107年

單位：人

繳付之基金費用			發還當事人及政府繳付之基金費用				
公務人員	教育人員	軍職人員	小計	政務人員	公務人員	教育人員	軍職人員
663	240	2,302	994	-	953	41	-
33	2	2,020	-	-	-	-	-
33	-	98	4	-	4	-	-
39	5	52	3	-	3	-	-
26	2	26	5	-	5	-	-
35	5	28	13	-	13	-	-
38	5	16	18	-	18	-	-
36	2	18	27	-	27	-	-
37	1	16	34	-	34	-	-
31	5	7	43	-	43	-	-
27	10	11	47	-	47	-	-
44	12	2	49	-	49	-	-
-	2	3	106	-	95	11	-
23	13	1	42	-	42	-	-
23	16	1	55	-	55	-	-
20	18	1	52	-	52	-	-
10	13	-	62	-	62	-	-
19	13	-	47	-	47	-	-
12	17	-	54	-	54	-	-
16	11	-	42	-	42	-	-
9	13	-	40	-	40	-	-
19	16	1	24	-	24	-	-
-	1	-	76	-	46	30	-
10	8	1	30	-	30	-	-
14	10	-	21	-	21	-	-
11	4	-	18	-	18	-	-
98	36	-	82	-	82	-	-

此，年齡滿50歲以上者，如符退休條件，均以辦理退休擇領月退休金者居多，故是類人員申請發還原繳





### 三、平均俸額、平均年齡及支領人數



表24 參加退撫基金人員退休(職、伍)平均俸額及平均年齡(按政府別分)

中華民國107年

單位：新臺幣元；歲

項目別	政務人員		公務人員		教育人員		軍職人員	
	平均俸額	平均年齡	平均俸額	平均年齡	平均俸額	平均年齡	平均俸額	平均年齡
中央政府	98,160	79	42,157	58.04	52,018	59.96	18,666	28.20
直轄市政府	-	-	40,573	55.77	48,658	53.35	-	-
縣市政府	-	-	40,520	54.36	48,577	53.42	-	-
鄉鎮市公所	-	-	37,005	59.22	-	-	-	-
公營事業 機構	-	-	33,329	60.49	-	-	-	-

附註：本表以參加公務人員退休撫卹基金之政務人員、公務人員、教育人員及軍職人員為統計對象。

表25 參加退撫基金人員撫卹平均俸額及平均年齡(按政府別分)

中華民國107年

單位：新臺幣元；歲

項目別	政務人員		公務人員		教育人員		軍職人員	
	平均俸額	平均年齡	平均俸額	平均年齡	平均俸額	平均年齡	平均俸額	平均年齡
中央政府	-	-	39,660	51.04	46,440	49.59	24,664	28.40
直轄市政府	-	-	33,269	46.44	42,246	45.86	-	-
縣市政府	-	-	36,925	47.08	41,212	44.09	-	-
鄉鎮市公所	-	-	35,126	49.33	-	-	-	-
公營事業 機構	-	-	25,866	54.63	-	-	-	-

附註：本表以參加公務人員退休撫卹基金之政務人員、公務人員、教育人員及軍職人員為統計對象。

表26 最近10年參加退撫基金人員之平均俸額及平均年齡

中華民國98年至107年

單位：新臺幣元；歲

項目別	政務人員		公務人員		教育人員		軍職人員	
	平均俸額	平均年齡	平均俸額	平均年齡	平均俸額	平均年齡	平均俸額	平均年齡
98年	-	-	31,061	42.51	36,022	40.41	21,488	28.40
99年	-	-	31,223	42.58	36,617	40.91	20,900	28.21
100年	-	-	32,279	42.57	38,318	41.31	21,938	28.57
101年	-	-	32,293	42.50	38,749	41.63	22,161	28.88
102年	-	-	32,347	42.50	39,244	42.03	22,179	29.01
103年	-	-	32,571	42.78	39,737	42.44	21,510	28.74
104年	-	-	32,612	42.72	40,222	42.81	20,629	28.35
105年	-	-	32,614	41.69	40,693	42.18	20,124	27.23
106年	-	-	32,599	42.77	41,196	43.64	20,108	28.43
107年	-	-	33,620	42.87	43,006	44.15	20,656	28.58

附註：本表以參加公務人員退休撫卹基金之政務人員、公務人員、教育人員及軍職人員為統計對象。

表27 最近10年參加退撫基金人員退休(職、伍)平均俸額及平均年齡

中華民國98年至107年

單位：新臺幣元；歲

項目別	政務人員		公務人員		教育人員		軍職人員	
	平均俸額	平均年齡	平均俸額	平均年齡	平均俸額	平均年齡	平均俸額	平均年齡
98年	78,813	59.67	37,502	55.25	45,453	54.17	30,272	35.99
99年	71,980	55.00	37,828	55.16	45,472	53.96	27,390	34.32
100年	95,250	63.00	38,460	55.20	46,620	53.99	21,756	29.91
101年	95,250	67.50	38,955	55.29	47,068	54.03	21,399	29.66
102年	-	-	38,634	55.44	47,153	54.01	21,679	30.02
103年	95,250	69.00	38,806	55.61	47,261	54.05	21,947	30.21
104年	-	-	38,737	55.72	47,428	54.01	25,283	32.72
105年	-	-	38,695	56.61	47,505	53.99	24,814	32.43
106年	-	-	38,681	56.99	47,648	54.32	22,106	30.53
107年	98,160	79.00	40,438	57.11	49,231	54.53	18,666	28.20

附註：本表以參加公務人員退休撫卹基金之政務人員、公務人員、教育人員及軍職人員為統計對象。

表28 最近10年參加退撫基金人員退休(職、伍)平均俸額及平均年齡(一次退)

中華民國98年至107年

單位：新臺幣元；歲

項目別	政務人員		公務人員		教育人員		軍職人員	
	平均俸額	平均年齡	平均俸額	平均年齡	平均俸額	平均年齡	平均俸額	平均年齡
98年	51,480	45.00	34,744	56.43	44,877	57.73	20,644	27.35
99年	51,480	44.00	34,864	55.10	45,568	56.19	17,913	26.21
100年	-	-	36,174	54.82	46,242	57.32	15,732	25.16
101年	-	-	36,268	55.40	46,054	57.40	15,858	25.30
102年	-	-	35,640	53.51	47,249	58.24	15,955	25.68
103年	-	-	37,397	50.93	47,763	58.07	16,094	25.78
104年	-	-	37,054	50.83	47,825	57.99	17,780	26.73
105年	-	-	37,259	51.41	47,454	58.82	17,438	26.73
106年	-	-	38,147	50.18	47,942	56.37	17,116	26.81
107年	98,160	79	39,885	50.43	49,505	55.00	16,186	26.35

附註：本表以參加公務人員退休撫卹基金之政務人員、公務人員、教育人員及軍職人員為統計對象。

表29 最近10年參加退撫基金人員退休(職、伍)平均俸額及平均年齡(月退，含兼領)

中華民國98年至107年

單位：新臺幣元；歲

項目別	政務人員		公務人員		教育人員		軍職人員	
	平均俸額	平均年齡	平均俸額	平均年齡	平均俸額	平均年齡	平均俸額	平均年齡
98年	92,480	67.00	37,593	55.21	45,467	54.08	38,930	43.76
99年	92,480	66.00	37,896	55.16	45,470	53.92	38,728	44.04
100年	95,250	63.00	38,491	55.20	46,625	53.94	39,190	43.65
101年	95,250	67.50	38,990	55.29	47,083	53.98	38,928	43.43
102年	-	-	38,719	55.50	47,152	53.94	38,633	42.85
103年	95,250	69.00	38,864	55.81	47,252	53.98	39,420	43.43
104年	-	-	38,794	55.89	47,423	53.97	38,124	42.97
105年	-	-	38,758	56.84	47,505	53.93	37,732	42.40
106年	-	-	38,728	57.60	47,642	54.28	38,437	42.71
107年	-	-	40,503	57.89	49,224	54.52	37,858	42.58

附註：本表以參加公務人員退休撫卹基金之政務人員、公務人員、教育人員及軍職人員為統計對象。



表30 最近10年參加退撫基金人員退休(職、伍)、資遣之平均年齡

中華民國98年至107年

單位：歲

項目別	總平均年齡	退休(職、伍)				資遣
		退休平均年齡	一次退休(職)金 (退伍金)	月退休(職)金 (退休俸)	兼領一次退休(職) 金與月退休(職)金	
98年	49.22	49.25	31.14	52.62	58.62	43.18
99年	47.48	47.50	28.12	52.47	59.51	43.58
100年	43.56	43.56	25.81	52.76	60.25	43.54
101年	42.77	42.77	25.89	52.69	59.56	45.29
102年	41.69	41.69	26.47	52.16	59.39	46.98
103年	43.75	43.75	27.05	53.05	58.90	45.84
104年	46.98	46.98	28.37	53.00	58.94	47.14
105年	46.23	46.23	28.41	52.93	58.57	45.42
106年	44.14	44.14	28.66	53.70	55.93	46.94
107年	42.40	42.40	28.32	55.03	54.57	46.00

附註：本表以參加公務人員退休撫卹基金之政務人員、公務人員、教育人員及軍職人員為統計對象。

表31 最近10年政務人員退職之平均年齡

中華民國98年至107年

單位：歲

項目別	總平均年齡	退職		
		一次退職金	月退職金	兼領一次退職金與月退職金
98年	59.67	45.00	67.00	-
99年	55.00	44.00	-	66.00
100年	63.00	-	55.00	67.00
101年	67.50	-	66.00	69.00
102年	-	-	-	-
103年	69.00	-	69.00	-
104年	-	-	-	-
105年	-	-	-	-
106年	-	-	-	-
107年	79.00	79.00	-	-

附註：本表以參加公務人員退休撫卹基金之政務人員為統計對象。

表32 最近10年公務人員退休、資遣之平均年齡

中華民國98年至107年

單位：歲

項目別	總平均年齡	退休				資遣
		退休平均年齡	一次退休金	月退休金	兼領一次退休金與月退休金	
98年	55.19	55.25	56.43	55.15	59.26	44.60
99年	55.10	55.16	55.10	55.10	59.97	43.43
100年	55.18	55.20	54.82	55.16	60.88	46.89
101年	55.27	55.29	55.40	55.27	58.86	45.65
102年	55.42	55.44	53.51	55.47	59.65	46.76
103年	55.60	55.61	50.93	55.78	59.12	47.39
104年	55.72	55.72	50.83	55.87	59.22	50.29
105年	56.60	56.61	51.41	56.83	58.08	46.50
106年	56.98	56.99	50.18	57.62	55.52	48.50
107年	57.10	57.11	50.43	57.92	54.65	43.50

附註：本表以參加公務人員退休撫卹基金之公務人員為統計對象。

表33 最近10年教育人員退休、資遣之平均年齡

中華民國98年至107年

單位：歲

項目別	總平均年齡	退休				資遣
		退休平均年齡	一次退休金	月退休金	兼領一次退休金與月退休金	
98年	54.06	54.17	57.73	53.94	58.12	41.53
99年	53.90	53.96	56.19	53.83	58.80	43.83
100年	53.89	53.99	57.32	53.89	59.21	42.09
101年	53.98	54.03	57.40	53.91	60.25	45.00
102年	53.98	54.01	58.24	53.90	58.98	47.15
103年	54.00	54.05	58.07	53.96	58.19	44.77
104年	53.98	54.01	57.99	53.96	58.00	45.62
105年	53.95	53.99	58.82	53.91	59.79	45.03
106年	54.27	54.32	56.37	54.26	56.62	46.45
107年	54.50	54.53	55.00	54.52	54.35	46.83

附註：本表以參加公務人員退休撫卹基金之教育人員為統計對象。

表34 最近10年軍職人員退伍之平均年齡

中華民國98年至107年

單位：歲

項目別	總平均年齡	退伍	
		退伍金	退休俸
98年	35.99	27.35	43.76
99年	34.32	26.21	44.04
100年	29.91	25.16	43.65
101年	29.66	25.30	43.43
102年	30.02	25.68	42.85
103年	30.21	25.78	43.43
104年	32.72	26.73	42.97
105年	32.43	26.73	42.40
106年	30.53	26.81	42.71
107年	28.20	26.35	42.58

附註：本表以參加公務人員退休撫卹基金之軍職人員為統計對象。

表35 最近10年支領一次撫慰金(遺屬一次金)人數

中華民國98年至107年

單位：人

項目別	政務人員	公務人員	教育人員	軍職人員
98年	-	98	53	9
99年	-	72	50	4
100年	-	112	63	5
101年	1	153	65	7
102年	-	161	72	9
103年	-	159	87	8
104年	-	218	97	8
105年	1	265	130	24
106年	3	289	165	18
107年	-	250	166	17

附註：1. 本表以參加公務人員退休撫卹基金之政務人員、公務人員、教育人員及軍職人員為統計對象。

2. 依年改後退撫相關法令規定，一次撫慰金自107年7月1日起改稱遺屬一次金。

表36 最近10年支領月撫慰金(退休俸半數)(遺屬年金)之配偶人數及其平均年齡

中華民國98年至107年 單位：人；歲

項目別	政務人員		公務人員		教育人員		軍職人員	
	人數	平均年齡	人數	平均年齡	人數	平均年齡	人數	平均年齡
98年	2	69.00	395	61.42	247	61.79	48	47.48
99年	-	-	474	61.50	277	61.83	58	52.53
100年	-	-	495	63.28	291	64.10	63	50.46
101年	3	79.33	572	63.88	334	63.45	74	50.70
102年	1	76.00	570	64.65	334	65.30	78	51.96
103年	3	75.00	759	64.64	388	65.49	101	51.76
104年	2	71.00	718	65.71	469	66.35	87	54.67
105年	3	78.33	852	66.67	479	67.02	110	53.80
106年	-	-	914	66.71	554	68.81	124	55.27
107年	4	74.25	863	68.12	536	69.17	75	54.16

附註：1. 本表以參加公務人員退休撫卹基金之政務人員、公務人員、教育人員及軍職人員為統計對象。

2. 退休俸半數僅適用於軍職人員。

3. 平均年齡係指支領起始時配偶之平均年齡。

4. 依年改後退撫相關法令規定，月撫慰金自107年7月1日起改稱遺屬年金。

表37 最近10年支領月撫慰金(退休俸半數)(遺屬年金)之父母人數及其平均年齡

		中華民國98年至107年						單位：人；歲	
項目別	政務人員		公務人員		教育人員		軍職人員		
	人數	平均年齡	人數	平均年齡	人數	平均年齡	人數	平均年齡	
98年	-	-	1	62.00	4	73.75	1	70.00	
99年	-	-	4	72.75	2	79.00	3	73.67	
100年	-	-	2	86.00	2	78.50	6	67.50	
101年	-	-	7	82.14	3	86.67	1	65.00	
102年	-	-	3	77.33	7	79.14	2	62.00	
103年	-	-	6	82.17	3	84.00	3	76.33	
104年	-	-	12	83.25	7	86.00	9	71.11	
105年	-	-	10	82.50	7	85.86	5	66.20	
106年	-	-	5	82.60	4	82.50	10	68.70	
107年	-	-	7	82.00	4	81.50	4	75.75	

附註：1. 本表以參加公務人員退休撫卹基金之政務人員、公務人員、教育人員及軍職人員為統計對象。

2. 退休俸半數僅適用於軍職人員。

3. 平均年齡係指支領起始時父母之平均年齡。

4. 依年改後退撫相關法令規定，月撫慰金自107年7月1日起改稱遺屬年金。



表38 最近10年支領月撫慰金(退休俸半數)(遺屬年金)之未成年子女人數及其平均年齡

中華民國98年至107年

單位：人；歲

項目別	政務人員		公務人員		教育人員		軍職人員	
	人數	平均年齡	人數	平均年齡	人數	平均年齡	人數	平均年齡
98年	-	-	-	-	-	-	5	11.80
99年	-	-	-	-	-	-	1	17.00
100年	-	-	1	8.00	-	-	2	14.00
101年	-	-	4	14.00	1	13.00	2	9.50
102年	-	-	4	9.75	-	-	3	15.33
103年	-	-	4	8.25	1	13.00	2	13.00
104年	-	-	9	8.67	1	9.00	4	11.25
105年	-	-	7	8.29	1	16.00	6	14.00
106年	-	-	5	9.60	-	-	5	8.40
107年	-	-	1	4.00	-	-	1	15.00

附註：1. 本表以參加公務人員退休撫卹基金之政務人員、公務人員、教育人員及軍職人員為統計對象。

2. 退休俸半數僅適用於軍職人員。

3. 平均年齡係指支領起始時未成年子女之平均年齡。

4. 依年改後退撫相關法令規定，月撫慰金自107年7月1日起改稱遺屬年金。



#### 四、退撫基金收支狀況





表39 最近10年退撫基金

中華民國98

項目別	基金收繳 (A)					基金給付 (B)			
	總計	政務 人員	公務 人員	教育 人員	軍職 人員	總計	政務 人員	公務 人員	教育 人員
合計	1,106,429,787	945,684	524,286,741	407,127,874	174,069,488	769,416,960	935,586	309,288,249	287,884,413
85至 97年	513,680,216	521,892	247,332,513	190,714,571	75,111,240	164,006,228	466,146	51,235,855	65,767,695
98年	55,422,063	12,217	26,398,583	20,589,674	8,421,589	30,669,240	45,177	11,555,525	12,703,381
99年	56,805,040	48,058	27,119,177	20,733,856	8,903,949	35,544,169	44,668	13,712,299	14,054,334
100年	57,675,440	40,608	27,246,057	21,187,715	9,201,060	42,601,731	47,197	16,698,819	15,984,883
101年	59,046,402	46,134	27,627,958	21,566,920	9,805,390	50,147,619	45,484	20,225,256	18,310,673
102年	59,250,545	42,338	27,784,198	21,768,522	9,655,487	57,728,247	46,303	23,573,134	20,486,592
103年	59,658,834	43,937	27,921,999	21,976,239	9,716,659	63,022,530	47,547	26,939,715	22,445,267
104年	59,729,631	45,461	27,834,049	22,017,591	9,832,530	70,034,840	48,989	30,561,589	24,931,853
105年	59,607,094	44,795	27,738,774	21,935,065	9,888,460	78,583,980	48,138	34,652,073	27,909,447
106年	59,713,293	52,483	28,011,263	21,846,966	9,802,581	86,614,879	47,223	38,124,486	31,008,544
107年	65,841,229	47,761	29,272,170	22,790,755	13,730,543	90,463,497	48,714	42,009,498	34,281,744

附註：自93年1月1日起政務人員依法不再參加退撫基金，惟不足數已由相關政府機關編列預算補助。

# 收支(不含運用部分)

年至107年

單位：新臺幣千元；%

軍職人員	給付佔收繳比例(%) (C=B/A*100)					基金本金賸餘 (D=A-B)				
	總計	政務人員	公務人員	教育人員	軍職人員	總計	政務人員	公務人員	教育人員	軍職人員
171,308,713	69.54	98.93	58.99	70.71	98.41	337,012,827	10,098	214,998,493	119,243,461	2,760,776
46,536,532	31.93	89.32	20.72	34.48	61.96	349,673,988	55,746	196,096,658	124,946,876	28,574,708
6,365,157	55.34	*	43.77	61.70	75.58	24,752,823	-32,960	14,843,058	7,886,293	2,056,432
7,732,868	62.57	*	50.56	67.78	86.85	21,260,871	3,390	13,406,878	6,679,522	1,171,081
9,870,832	73.86	*	61.29	75.44	107.28	15,073,709	-6,589	10,547,238	5,202,832	-669,772
11,566,206	84.93	*	73.21	84.90	117.96	8,898,783	650	7,402,702	3,256,247	-1,760,816
13,622,218	97.43	*	84.84	94.11	141.08	1,522,298	-3,965	4,211,064	1,281,930	-3,966,731
13,590,001	105.64	*	96.48	102.13	139.86	-3,363,696	-3,610	982,284	-469,028	-3,873,342
14,492,409	117.25	*	109.80	113.24	147.39	-10,305,209	-3,528	-2,727,540	-2,914,262	-4,659,879
15,974,322	131.84	*	124.92	127.24	161.55	-18,976,886	-3,343	-6,913,299	-5,974,382	-6,085,862
17,434,626	145.05	*	136.10	141.94	177.86	-26,901,585	5,260	-10,113,222	-9,161,578	-7,632,045
14,123,542	137.40	*	143.51	150.42	102.86	-24,622,268	-953	-12,737,328	-11,490,989	-392,998

表40 政務人員退撫支出

中華民國

項目別	總計	退職						
		小計	一次退職金	月退職金	再一次加發補償金	因公傷病退休金	兼領一次退職金與月退職金	資遣
合計	48,714	48,438	1,472	39,345	1,133	-	4,488	-
中央政府	46,342	46,067	1,472	37,021	1,133	-	4,440	-
直轄市政府	2,126	2,126	-	2,078	-	-	48	-
縣市政府	246	246	-	246	-	-	-	-
鄉鎮市公所	-	-	-	-	-	-	-	-
公營事業機構	-	-	-	-	-	-	-	-

附註：1. 本表以參加公務人員退休撫卹基金之政務人員為統計對象。

2. 依年改後退撫相關法令規定，自107年7月1日起，一次撫慰金、月撫慰金改稱遺屬一次金、遺屬年金。



## 明細(按政府別分)

國107年

單位：新臺幣千元

		撫卹			退出		
一次撫慰金 (含遺屬一次金)	月撫慰金 (含遺屬年金)	小計	一次撫卹金	一次撫卹金及 年(月)撫卹金	小計	發還原繳付 基金費用	未併計 年資退費
-	2,000	147	-	147	128	-	128
-	2,000	147	-	147	128	-	128
-	-	-	-	-	-	-	-
-	-	-	-	-	-	-	-
-	-	-	-	-	-	-	-
-	-	-	-	-	-	-	-

表41 公務人員退撫支出

中華民國

項目別	總計	退休						
		小計	一次退休金	月退休金	再一次加發補償金	因公傷病退休金	兼領一次退休金與月退休金	資遣
合計	42,009,498	40,028,964	1,684,212	37,054,592	53,295	1,134	466,436	13,204
中央政府	17,314,292	16,435,758	500,840	15,352,802	22,996	92	223,951	3,579
直轄市政府	13,135,749	12,521,976	665,414	11,491,908	17,093	544	147,119	3,503
縣市政府	6,651,876	6,373,592	405,517	5,789,278	4,667	473	62,095	6,121
鄉鎮市公所	1,547,448	1,472,929	56,515	1,346,195	4,156	24	25,520	-
公營事業機構	3,360,132	3,224,709	55,928	3,074,409	4,384	-	7,751	-

附註：1. 本表以參加公務人員退休撫卹基金之公務人員為統計對象。

2. 依年改後退撫相關法令規定，自107年7月1日起，一次撫慰金、月撫慰金改稱遺屬一次金、遺屬年金。公教人員年撫卹金改

## 明細(按政府別分)

國107年

單位：新臺幣千元

		撫卹			退出		
一次撫慰金 (含遺屬一次金)	月撫慰金 (含遺屬年金)	小計	一次撫卹金	一次撫卹金及 年(月)撫卹金	小計	發還原繳付 基金費用	未併計 年資退費
137,394	618,698	921,492	228,321	693,171	1,059,041	887,665	171,376
68,468	263,030	345,058	90,819	254,239	533,476	429,990	103,486
32,333	164,061	292,502	70,471	222,031	321,271	284,496	36,775
19,203	86,239	185,287	45,569	139,718	92,997	80,278	12,719
7,771	32,749	42,297	12,134	30,163	32,222	29,175	3,047
9,619	72,619	56,347	9,328	47,019	79,076	63,726	15,350

為月撫卹金。

表42 教育人員退撫支出

中華民國

項目別	總計	退休						
		小計	一次退休金	月退休金	再一次加發補償金	因公傷病退休金	兼領一次退休金與月退休金	資遣
合計	34,281,744	33,671,498	260,912	32,084,100	78,161	1,538	717,018	48,448
中央政府	6,519,294	6,345,129	72,816	5,982,836	20,552	684	135,530	10,907
直轄市政府	20,087,527	19,789,781	132,691	19,005,101	44,312	617	344,526	26,756
縣市政府	7,674,923	7,536,589	55,404	7,096,163	13,297	237	236,962	10,784

附註：1. 本表以參加公務人員退休撫卹基金之教育人員為統計對象。

2. 依年改後退撫相關法令規定，自107年7月1日起，一次撫慰金、月撫慰金改稱遺屬一次金、遺屬年金。公教人員年撫卹金改

## 明細(按政府別分)

國107年

單位：新臺幣千元

		撫卹			退出		
一次撫慰金 (含遺屬一次金)	月撫慰金 (含遺屬年金)	小計	一次撫卹金	一次撫卹金及 年(月)撫卹金	小計	發還原繳付 基金費用	未併計 年資退費
77,932	403,391	469,699	173,013	296,686	140,547	124,894	15,653
23,040	98,764	130,864	48,892	81,972	43,301	36,473	6,828
44,439	191,336	230,763	90,450	140,313	66,983	61,306	5,677
10,452	113,291	108,072	33,671	74,401	30,262	27,115	3,148

為月撫卹金。

表43 最近10年參加退撫基金

中華民國98

項目別	總計	退休(職、伍)						
		小計	一次退休(職)金 (退伍金)	月退休(職) 金(退休俸)	再一次 加發補償金	因公傷病 退休(職)金 (贍養金)	兼領一次退休 (職)金與月 退休(職)金	遺遺
98年	30,669,240	29,489,014	1,507,628	25,933,272	516,323	5,692	1,169,795	92,023
99年	35,544,169	34,253,587	1,956,699	30,053,027	657,752	5,288	1,172,588	101,157
100年	42,601,731	41,104,541	3,037,044	35,791,321	640,301	6,683	1,145,309	88,680
101年	50,147,619	48,525,037	3,565,927	42,454,756	702,376	7,383	1,191,439	83,811
102年	57,728,247	56,007,307	4,546,882	48,797,875	794,432	7,727	1,189,360	93,491
103年	63,022,530	61,166,358	3,780,607	54,847,245	604,579	8,418	1,186,154	64,289
104年	70,034,840	68,015,872	3,473,784	61,694,702	749,855	8,417	1,209,867	88,806
105年	78,583,980	76,304,780	3,683,455	69,677,857	686,909	9,121	1,195,863	84,318
106年	86,614,879	84,207,849	4,662,141	76,623,852	425,449	10,109	1,208,354	112,147
107年	90,463,497	87,652,404	3,168,797	81,667,626	212,279	10,110	1,187,942	61,651

附註：1. 本表以參加公務人員退休撫卹基金之政務人員、公務人員、教育人員及軍職人員為統計對象。

2. 依年改後退撫相關法令規定，自107年7月1日起，一次撫慰金、月撫慰金改稱遺屬一次金、遺屬年金。公教人員年撫卹金

## 人員退撫支出明細

年至107年

單位：新臺幣千元

		撫卹			退出		
一次撫慰金 (含遺屬一次金)	月撫慰金 (退休俸半數) (含遺屬年金)	小計	一次撫卹金	一次撫卹金及 年(月)撫卹金 (一次卹金及年撫金)	小計	發還原繳付 基金費用	未併計 年資退費
78,415	185,866	931,870	393,791	538,079	248,356	207,285	41,071
68,858	238,218	990,856	389,507	601,349	299,726	264,698	35,028
86,893	308,310	1,101,273	424,006	677,267	395,917	355,496	40,421
145,136	374,209	1,176,189	425,000	751,189	446,393	397,370	49,023
128,328	449,212	1,268,661	460,756	807,905	452,279	399,565	52,714
138,207	536,859	1,343,087	473,720	869,367	513,085	430,643	82,442
147,390	643,051	1,413,372	481,929	931,443	605,596	518,875	86,721
200,083	767,172	1,630,571	590,049	1,040,522	648,630	524,155	124,473
259,775	906,021	1,557,588	501,167	1,056,421	849,441	691,658	157,783
221,117	1,122,881	1,571,262	448,465	1,122,797	1,239,832	1,050,566	189,266

改為月撫卹金。

表44 最近10年政務

中華民國98

項目別	總計	退職						
		小計	一次退職金	月退職金	再一次加發補償金	因公傷病退職金	兼領一次退職金與月退職金	資遣
98年	45,177	42,880	2,329	36,169	-	-	4,188	-
99年	44,668	43,616	1,184	36,515	-	-	5,400	-
100年	47,197	46,229	772	37,491	572	-	6,814	-
101年	45,484	44,507	235	37,384	-	-	6,048	-
102年	46,303	45,581	1,338	38,611	-	-	4,826	-
103年	47,547	46,699	-	40,493	572	-	4,820	-
104年	48,989	48,286	-	42,350	-	-	4,786	-
105年	48,138	47,709	-	41,552	-	-	4,717	-
106年	47,223	46,794	-	40,472	-	-	4,648	-
107年	48,714	48,438	1,472	39,345	1,133	-	4,488	-

附註：1. 本表以參加公務人員退休撫卹基金之公務人員為統計對象。

2. 依年改後退撫相關法令規定，自107年7月1日起，一次撫慰金、月撫慰金改稱遺屬一次金、遺屬年金。公教人員年撫卹金改為月撫卹金。



## 人員退撫支出明細

年至107年

單位：新臺幣千元

		撫卹			退出		
一次撫慰金 (含遺屬一次金)	月撫慰金 (含遺屬年金)	小計	一次撫卹金	一次撫卹金及 年(月)撫卹金	小計	發還原繳付 基金費用	未併計 年資退費
-	194	2,227	1,387	840	70	70	-
-78	595	839	-	839	213	213	-
-	580	852	-	852	116	115	1
114	726	838	-	838	139	139	-
-	806	722	-	722	-	-	-
-	814	704	-	704	144	144	-
-	1,150	703	-	703	-	-	-
36	1,404	429	-	429	-	-	-
81	1,592	429	-	429	-	-	-
-	2,000	147	-	147	128	-	128

表45 最近10年公務

中華民國98

項目別	總計	退休						
		小計	一次退休金	月退休金	再一次加發補償金	因公傷病退休金	兼領一次退休金與月退休金	資遣
98年	11,555,525	10,793,003	272,764	9,842,375	59,158	137	420,079	51,113
99年	13,712,299	12,882,206	264,869	11,872,894	74,834	137	444,025	56,967
100年	16,698,819	15,722,151	201,201	14,741,485	88,076	139	427,119	34,351
101年	20,225,256	19,136,400	194,532	18,045,130	98,951	176	440,270	37,783
102年	23,573,134	22,435,551	453,702	21,066,695	92,248	173	452,749	41,891
103年	26,939,715	25,696,564	714,805	24,007,068	93,162	173	472,680	19,652
104年	30,561,589	29,204,164	786,914	27,342,227	97,770	152	491,853	32,226
105年	34,652,073	33,075,540	840,444	31,099,664	71,312	672	477,650	21,076
106年	38,124,486	36,484,294	1,344,706	33,911,415	53,658	1,641	476,127	27,792
107年	42,009,498	40,028,964	1,684,212	37,054,592	53,295	1,134	466,436	13,204

附註：1. 本表以參加公務人員退休撫卹基金之公務人員為統計對象。

2. 依年改後退撫相關法令規定，自107年7月1日起，一次撫慰金、月撫慰金改稱遺屬一次金、遺屬年金。公教人員年撫卹金

## 人員退撫支出明細

年至107年

單位：新臺幣千元

		撫卹			退出		
一次撫慰金 (含遺屬一次金)	月撫慰金 (含遺屬年金)	小計	一次撫卹金	一次撫卹金及 年(月)撫卹金	小計	發還原繳付 基金費用	未併計 年資退費
46,955	100,422	596,901	247,195	349,706	165,621	140,941	24,680
39,656	128,824	629,296	237,823	391,473	200,797	178,220	22,577
62,792	166,988	701,591	260,969	440,622	275,077	251,044	24,033
118,195	201,363	751,899	263,980	487,919	336,957	304,759	32,198
86,023	242,070	785,564	266,583	518,981	352,019	311,212	40,807
97,632	291,392	826,261	273,991	552,270	416,890	351,320	65,570
101,684	351,338	877,982	287,325	590,657	479,443	408,251	71,192
143,934	420,787	1,066,646	393,146	673,500	509,888	401,676	108,211
170,675	498,279	971,172	307,420	663,752	669,020	529,478	139,541
137,394	618,698	921,492	228,321	693,171	1,059,041	887,665	171,376

改為月撫卹金。

表46 最近10年教育

中華民國98

項目別	總計	退休						
		小計	一次退休金	月退休金	再一次加發補償金	因公傷病退休金	兼領一次退休金與月退休金	資遣
98年	12,703,381	12,409,856	172,203	11,246,782	109,374	652	745,528	40,910
99年	14,054,334	13,743,026	142,468	12,592,616	125,302	652	723,163	44,190
100年	15,984,883	15,626,307	133,498	14,466,221	126,384	774	711,376	54,329
101年	18,310,673	17,943,011	149,489	16,702,254	135,708	896	745,121	46,028
102年	20,486,592	20,053,104	166,474	18,775,728	119,961	894	731,785	51,600
103年	22,445,267	21,992,995	145,844	20,743,014	113,973	1,285	708,654	44,637
104年	24,931,853	24,444,041	134,925	23,129,432	131,681	1,286	713,228	56,580
105年	27,909,447	27,419,209	156,745	26,022,835	131,826	1,488	713,496	63,242
106年	31,008,544	30,448,482	234,965	28,882,815	110,653	1,509	727,578	84,355
107年	34,281,744	33,671,498	260,912	32,084,100	78,161	1,538	717,018	48,448

附註：1. 本表以參加公務人員退休撫卹基金之教育人員為統計對象。

2. 依年改後退撫相關法令規定，自107年7月1日起，一次撫慰金、月撫慰金改稱遺屬一次金、遺屬年金。公教人員年撫卹金改為月撫卹

## 人員退撫支出明細

年至107年

單位：新臺幣千元

		撫卹			退出		
一次撫慰金 (含遺屬一次金)	月撫慰金 (含遺屬年金)	小計	一次撫卹金	一次撫卹金及 年(月)撫卹金	小計	發還原繳付 基金費用	未併計 年資退費
26,750	67,657	222,198	105,744	116,454	71,327	57,972	13,355
28,034	86,601	243,444	112,908	130,536	67,864	59,677	8,187
21,514	112,211	272,432	122,431	150,001	86,144	73,307	12,837
25,577	137,938	282,591	115,968	166,623	85,071	72,326	12,745
40,609	166,053	350,798	164,049	186,749	82,690	72,827	9,863
39,594	195,994	375,964	165,460	210,504	76,308	65,841	10,467
43,592	233,317	387,182	158,175	229,007	100,630	90,547	10,083
51,714	277,863	398,634	150,631	248,003	91,604	80,026	11,578
80,668	325,939	430,250	161,668	268,582	129,812	114,136	15,676
77,932	403,391	469,699	173,013	296,686	140,547	124,894	15,653

金。

表47 最近10年軍職

中華民國98

項目別	總計	退伍				
		小計	一次退伍金	月退休俸	再一次加發補償金	贍養金
98年	6,365,157	6,243,275	1,060,332	4,807,946	347,791	4,903
99年	7,732,868	7,584,739	1,548,178	5,551,002	457,616	4,499
100年	9,870,832	9,709,854	2,701,573	6,546,124	425,269	5,770
101年	11,566,206	11,401,119	3,221,671	7,669,989	467,716	6,311
102年	13,622,218	13,473,071	3,925,368	8,916,841	582,223	6,660
103年	13,590,001	13,430,100	2,919,958	10,056,670	396,872	6,960
104年	14,492,409	14,319,381	2,551,945	11,180,693	520,404	6,979
105年	15,974,322	15,762,322	2,686,266	12,513,806	483,771	6,961
106年	17,434,626	17,228,280	3,082,470	13,789,150	261,138	6,958
107年	14,123,542	13,903,503	1,222,201	12,489,589	79,690	7,438

附註：1. 本表以參加公務人員退休撫卹基金之軍職人員為統計對象。

2. 依年改後退撫相關法令規定，自107年7月1日起，一次撫慰金、月撫慰金改稱遺屬一次金、遺屬年金。

## 人員退撫支出明細

年至107年

單位：新臺幣千元

		撫卹			退出		
一次撫慰金 (含遺屬一次金)	退休俸半數 (含遺屬年金)	小計	一次撫卹金	一次卹金 及年撫金	小計	發還原繳付 基金費用	未併計 年資退費
4,710	17,593	110,544	39,465	71,079	11,338	8,302	3,036
1,246	22,198	117,277	38,776	78,501	30,852	26,588	4,264
2,587	28,531	126,398	40,606	85,792	34,580	31,030	3,550
1,250	34,182	140,860	45,052	95,808	24,227	20,147	4,080
1,696	40,283	131,577	30,124	101,453	17,570	15,526	2,044
981	48,659	140,158	34,269	105,889	19,743	13,338	6,405
2,114	57,246	147,505	36,429	111,076	25,523	20,077	5,446
4,399	67,118	164,862	46,272	118,590	47,138	42,453	4,684
8,352	80,212	155,737	32,078	123,659	50,609	48,044	2,565
5,792	98,792	179,924	47,131	132,793	40,115	38,007	2,108

表48 最近10年定期退撫給與之發放人數及金額

中華民國98年至107年

單位：人；新臺幣元

項目別	總計		政務人員		公務人員		教育人員		軍職人員	
	人數	金額	人數	金額	人數	金額	人數	金額	人數	金額
98年	181,042	26,349,172,020	213	40,830,545	72,440	10,109,331,805	74,064	11,505,580,477	34,325	4,693,429,193
99年	195,912	30,230,260,386	220	41,688,020	80,146	12,041,063,855	78,368	12,791,090,876	37,178	5,356,417,635
100年	212,943	35,744,062,123	221	42,818,010	89,194	14,804,374,696	83,012	14,544,139,342	40,516	6,352,730,075
101年	232,849	42,393,374,378	226	44,367,363	100,025	18,166,050,152	88,524	16,739,426,525	44,074	7,443,530,338
102年	251,909	48,849,730,788	225	45,136,513	109,461	21,303,572,664	94,095	18,895,039,519	48,128	8,605,982,092
103年	268,704	55,065,741,178	227	45,028,238	117,985	24,279,442,320	98,800	20,881,569,174	51,692	9,859,701,446
104年	286,221	61,492,590,965	236	48,539,381	127,310	27,516,816,740	103,840	23,010,763,716	54,835	10,916,471,128
105年	306,639	69,629,006,970	233	47,869,966	137,730	31,499,992,326	109,999	25,823,242,405	58,677	12,257,902,273
106年	324,373	77,237,618,984	230	47,237,166	145,279	34,614,710,756	116,373	28,913,313,764	62,491	13,662,357,298
107年	342,034	84,740,568,396	223	46,559,540	153,095	38,711,655,569	123,828	33,304,904,226	64,888	12,677,449,061

附註：1. 本表以參加公務人員退休撫卹基金之政務人員、公務人員、教育人員及軍職人員為統計對象。

2. 定期退撫給與包含月退休金(退休俸)、遺屬年金(月撫慰金、退休俸半數)、因公傷病退休(職)金、贍養金、贍養金半數及年(月)撫卹金等項目。



表49 定期退撫給與之發放人數及金額明細

中華民國107年

單位：人；新臺幣元

項目別	總計		政務人員		公務人員		教育人員		軍職人員	
	人數	金額	人數	金額	人數	金額	人數	金額	人數	金額
總計	342,034	84,740,568,396	223	46,559,540	153,095	38,711,655,569	123,828	33,304,904,226	64,888	12,677,449,061
月退休金 (退休俸)	320,567	82,562,552,223	197	44,566,478	140,823	37,433,750,872	117,528	32,630,048,913	62,019	12,454,185,960
月撫慰金 (退休俸半數、 遺屬年金)	15,746	1,089,308,000	25	1,845,822	9,058	604,329,354	5,289	388,396,823	1,374	94,736,001
因公傷病 退休(職)金	18	2,642,749	-	-	9	1,105,155	9	1,537,594	-	-
贍養金	91	7,363,982	-	-	-	-	-	-	91	7,363,982
贍養金半數	16	628,728	-	-	-	-	-	-	16	628,728
年(月)撫卹金	5,596	1,078,072,714	1	147,240	3,205	672,470,188	1,002	284,920,896	1,388	120,534,390

附註：1. 本表以參加公務人員退休撫卹基金之政務人員、公務人員、教育人員及軍職人員為統計對象。

2. 因公、教、軍年改後退撫法令規定，月撫慰金自107年7月1日以後改稱遺屬年金，年撫卹金自107年7月1日以後公、教人員改為月撫卹金。



## 五、退撫基金運用狀況



### 表50 退撫基金運用組合規劃表

中華民國107年1月1日至107年12月31日

單位：%

項目區分	中心配置 (%)	允許變動區間 (%)	運用項目		中心配置 (%)	允許變動區間 (%)	預定收益率 (%)	加權目標收益率 (%) (註一)		
									資本利得	固定收益
自行經營	52	42 ~ 62	資本利得	國內	1.上市(上櫃)公司股票及ETF	14.00	10.00 ~ 20.00	5.96	0.83	
					2.受益憑證及共同信託基金	1.00	0.10 ~ 3.00	5.96	0.06	
				國外	3.上市(上櫃)公司股票及ETF	2.00	0.10 ~ 3.00	5.92	0.12	
					4.受益憑證及共同信託基金	3.00	1.00 ~ 6.00	5.92	0.18	
			固定收益	國內	5.臺幣銀行存款	6.00	4.80 ~ 16.00	0.48	0.03	
					6.短期票券及庫券	3.00	2.00 ~ 14.00	0.37	0.01	
					7.債券	9.70	6.50 ~ 12.00	1.09	0.11	
					8.與公務人員福利有關設施之投資及貸款	0.10	0.00 ~ 0.12	0.98	0.00	
				國外	9.各級政府或公營事業辦理經濟建設之貸款或投資	0.10	0.00 ~ 5.00	0.98	0.00	
					10.外幣銀行存款	3.00	1.00 ~ 16.00	0.58	0.02	
					11.短期票券及庫券	0.10	0.00 ~ 0.50	0.75	0.00	
					12.債券	10.00	4.00 ~ 25.00	2.39	0.24	
委託經營	48	38 ~ 58	13.國內委託經營	資本利得	17.00	6.50 ~ 28.00	15.00	5.39	0.92	
				固定收益			2.00			6.00 ~ 18.00
			14.國外委託經營	資本利得	31.00	12.00 ~ 44.00	19.00	4.89	1.52	
				固定收益			7.00			9.00 ~ 25.00
				另類投資			5.00			1.00 ~ 10.00
						2.00 ~ 9.00				
合計	100	-	合計		100.00	-	-	4.04		

註：1.加權目標收益率=各運用項目之預定收益率×中心配置比例。

2.本基金資產配置比重，資本利得中心配置比例54%（允許變動區間35%~65%），固定收益中心配置比例41%（允許變動區間33%~63%），另類投資中心配置比例5%（允許變動區間2%~9%）；國內投資中心配置比例50.9%（允許變動區間41%~62%），國外投資中心配置比例49.1%（允許變動區間38%~58%）。

3.依107年2月5日基金監理會第102次委員會決議，將臺幣銀行存款、短期票券及庫券允許變動區間上限分別由18%及16%，修正為16%及14%。

表51 退撫基金運用組合規劃比較表

中華民國107年12月31日

單位：新臺幣億元；%

項目區分	運用項目		中心配置 (%)	允許變動區間 (%)	實際運用配置			
					比例(%)	金額 (億元)		
自利得	資本	國內	1. 上市(上櫃)公司股票及ETF	14.00	10.00 ~ 20.00	12.20	673.77	
			2. 受益憑證及共同信託基金	1.00	0.10 ~ 3.00	0.22	12.26	
		國外	3. 上市(上櫃)公司股票及ETF	2.00	0.10 ~ 3.00	0.53	28.99	
			4. 受益憑證及共同信託基金	3.00	1.00 ~ 6.00	1.33	73.46	
	行	固定	國內	5. 臺幣銀行存款	6.00	4.80 ~ 16.00	10.38	573.43
				6. 短期票券及庫券	3.00	2.00 ~ 14.00	12.42	686.06
				7. 債券	9.70	6.50 ~ 12.00	8.34	460.52
				8. 與公務人員福利有關設施之投資及貸款	0.10	0.00 ~ 0.12	0.00	0.00
				9. 各級政府或公營事業辦理經濟建設之貸款或投資	0.10	0.00 ~ 5.00	0.00	0.00
		收益	國外	10. 外幣銀行存款	3.00	1.00 ~ 16.00	3.40	187.96
				11. 短期票券及庫券	0.10	0.00 ~ 0.50	0.00	0.00
				12. 債券	10.00	4.00 ~ 25.00	11.65	643.60
委託經營	13. 國內委託經營	資本利得	15.00	6.00 ~ 18.00	6.95	383.95		
		固定收益	2.00	0.50 ~ 10.00	2.60	143.31		
	14. 國外委託經營	資本利得	19.00	9.00 ~ 25.00	20.29	1,120.91		
		固定收益	7.00	1.00 ~ 10.00	4.66	257.64		
		另類投資	5.00	2.00 ~ 9.00	5.03	278.00		
合計			100.00	-	100.00	5,523.86		



表52 最近10年退撫基金

中華民國98

項目別	累計運用資金 (A)	已實現收益數 (B)	已實現收益率% (C=B/A*12)	法定收益數 (D)	法定收益率% (E)
98年	4,695,890,763	6,359,380	1.63	4,002,937	0.94
99年	5,311,228,164	13,488,675	3.05	4,845,048	1.07
100年	5,708,849,263	6,872,769	1.44	6,292,886	1.32
101年	5,797,047,710	10,663,323	2.21	6,892,191	1.40
102年	6,184,245,754	20,592,377	4.00	7,040,871	1.40
103年	6,578,073,413	25,211,174	4.60	7,106,844	1.40
104年	6,739,257,388	13,129,077	2.34	6,996,714	1.38
105年	6,625,543,955	11,074,720	2.01	5,552,134	1.12
106年	6,665,439,821	21,201,527	3.82	4,975,869	1.04
107年	6,877,456,922	18,132,576	3.16	4,902,514	1.04

附註：法定收益率係依臺灣銀行二年期定期存款利率計算之收益率。



## 運用收益分析表

年至107年

單位：新臺幣千元；%

已實現收益數 減法定收益數 (B-D)	已實現收益率 減法定收益率% (C-E)	列計未實現損益 後之收益數	列計未實現損益 後之收益率%	列計備供出售 金融資產投資 評價損益後之 收益數	列計備供出售 金融資產投資 評價損益後之 收益率%
2,356,443	0.69	65,192,912	16.66	76,263,379	19.49
8,643,627	1.98	14,474,563	3.27	15,946,553	3.60
579,883	0.12	-23,027,870	-4.84	-28,450,568	-5.98
3,771,132	0.81	26,655,059	5.52	29,811,133	6.17
13,551,506	2.60	40,578,660	7.87	42,768,224	8.30
18,104,330	3.20	33,545,695	6.12	35,646,341	6.50
6,132,363	0.96	-8,922,362	-1.59	-10,876,820	-1.94
5,522,586	0.89	22,378,422	4.05	23,693,114	4.29
16,225,658	2.78	37,175,225	6.69	39,708,401	7.15
13,230,062	2.12	-5,681,049	-0.99	-6,531,628	-1.14



## 六、退撫基金財務報導相關報表





表53 最近10年退撫

中華民國98年

項目別	基金淨值	資產					
		合計	流動資產				
			小計	現金	持有供交易之金融資產	附賣回票券及債券投資	持有至到期日金融資產
98年	452,509,391	455,897,576	378,872,375	95,289,147	276,235,164	-	-
99年	492,774,703	496,550,194	420,079,982	93,382,426	312,432,593	-	4,036,192
100年	479,429,841	482,144,650	397,716,674	80,025,276	306,018,098	-	2,004,460
101年	518,141,371	519,273,738	424,194,148	93,459,921	314,226,393	-	5,952,854
102年	562,449,073	563,137,547	464,442,265	108,356,027	342,282,951	-	2,950,007
103年	594,769,523	595,526,075	489,083,723	127,218,873	345,180,900	-	6,155,303
104年	573,790,059	574,852,300	464,905,100	97,326,263	287,746,084	26,595,736	42,651,189
105年	578,520,853	579,327,164	437,953,441	94,575,938	229,452,449	31,417,667	72,114,461
106年	591,333,260	594,218,317	470,494,260	73,292,032	262,485,377	19,593,624	73,105,297
107年	560,173,910	567,415,737	428,123,956	58,306,628	238,609,415	23,017,646	67,015,652

附註：1.95年度起開始適用財務會計準則第34號公報。

2.配合105年度採行國際財務報導準則（IFRS），104年度係以重編後之資產列計，並調整項目如下：

A.現金僅包括1年內到期之定期存款，1年以上到期之定期存款改分類至其他金融資產-非流動。

B.原「交易目的之金融資產」改稱「持有供交易之金融資產」，包括商業本票、承兌匯票、國庫券、受益憑證、股票及債券等。

C.增列「附賣回票券及債券投資」項目，包括商業本票及債券等。

D.「其他金融資產」係3個月至1年內之定期存款。

E.長期性投資及應收款包括持有供交易之金融資產-非流動、備供出售金融資產-非流動、持有至到期日金融資產-非流動、無活絡市場之債務投資-非流動及其他金融資產-非流動等。

3.流動負債包括流動金融負債、應付款項及預收款項等。 -100-

## 基金平衡表

底至107年底

單位：新臺幣千元

				負債			
			長期性投資 及應收款	其他資產	合計	流動負債	其他負債
其他 金融資產	應收款項	預付款項					
-	4,573,794	2,774,270	76,930,350	94,851	3,388,185	3,388,185	-
-	7,010,763	3,218,008	76,376,052	94,160	3,775,491	3,775,491	-
-	5,861,727	3,807,113	84,335,563	92,413	2,714,809	2,713,160	1,649
-	6,187,629	4,367,351	95,079,590	-	1,132,367	1,132,367	-
-	5,809,882	5,043,398	98,695,282	-	688,474	688,290	184
-	4,913,157	5,615,490	106,442,352	-	756,552	756,552	-
-	4,375,457	6,210,371	109,947,199	1	1,062,241	1,062,241	-
-	3,450,967	6,941,959	141,373,723	-	806,311	806,311	-
32,640,000	2,419,517	6,958,413	123,724,057	-	2,885,057	2,885,057	-
31,550,000	2,435,290	7,189,325	139,291,781	-	7,241,827	7,241,827	-

表54 最近10年退撫

中華民國98年

項目別	資產總計	銀行存款	票券	債券	小計
98年	455,897,576	77,877,761	62,714,529	45,006,109	87,695,868
99年	496,550,194	80,402,347	56,185,461	48,067,849	98,396,359
100年	482,144,650	68,932,419	65,132,625	58,384,598	89,992,675
101年	519,273,738	87,602,716	71,333,478	69,636,432	103,152,534
102年	563,137,547	101,371,314	83,095,814	72,137,961	108,667,047
103年	595,526,075	121,443,362	84,924,398	81,262,711	118,012,154
104年	574,852,300	88,198,757	62,461,603	89,586,648	106,348,414
105年	579,327,164	85,890,539	89,865,153	98,219,924	92,511,267
106年	594,218,317	98,213,557	80,567,181	94,750,600	90,697,100
107年	567,415,737	76,139,204	68,637,391	109,282,298	78,714,259

附註：1. 95年度起開始適用財務會計準則第34號公報。

2. 配合105年度採行國際財務報導準則（IFRS），104年度係以重編後之資產列計。



## 基金資產明細表

底至107年底

單位：新臺幣千元

有價證券		委託經營	應收款項	預付款項	其他資產
股票	受益憑證				
71,057,012	16,638,856	176,080,540	3,653,648	2,774,270	94,851
81,084,334	17,312,025	204,666,085	5,519,925	3,218,008	94,160
73,841,680	16,150,995	190,415,518	5,387,289	3,807,113	92,413
85,679,389	17,473,145	177,773,158	5,408,070	4,367,350	-
91,376,333	17,290,714	188,002,162	4,819,851	5,043,398	-
99,684,732	18,327,422	180,127,651	4,140,309	5,615,490	-
89,537,440	16,810,974	218,836,957	3,209,549	6,210,371	1
78,718,307	13,792,960	203,444,335	2,453,986	6,941,959	-
79,344,865	11,352,235	221,823,849	1,207,616	6,958,413	-
70,192,254	8,522,005	226,090,623	1,362,637	7,189,325	-

表55 最近10年退撫基金

中華民國98

項目別	當 期 數							
	賸餘 (短絀)	國庫 撥補數	收 入			支 出		
			合計	基金收繳	財務及 其他收入	合計	基金給付	財務及 其他支出
85至97年	363,871,159	-	724,166,029	513,680,216	210,485,813	360,294,870	164,006,228	196,288,642
98年	89,978,205	-	123,089,825	55,422,063	67,667,762	33,111,620	30,669,240	2,442,380
99年	35,836,052	166,947	83,205,992	56,805,040	26,400,952	47,369,940	35,544,169	11,825,771
100年	-7,922,164	167,000	69,664,854	57,675,440	11,989,414	77,587,018	42,601,731	34,985,287
101年	35,555,456	167,000	92,537,569	59,046,402	33,491,167	56,982,113	50,147,619	6,834,494
102年	42,118,138	740,000	100,392,671	59,250,545	41,142,126	58,274,533	57,728,247	546,286
103年	30,219,804	740,000	95,618,533	59,658,834	35,959,699	65,398,729	63,022,530	2,376,199
104年	-19,216,400	740,000	66,817,315	59,729,631	7,087,684	86,033,715	70,034,840	15,998,875
105年	3,416,102	740,000	89,371,895	59,607,094	29,764,801	85,955,793	78,583,980	7,371,813
106年	10,279,232	1,420,795	115,229,380	59,713,293	55,516,087	104,950,148	86,614,879	18,335,269
107年	-30,308,771	-	76,908,720	65,841,229	11,067,491	107,217,491	90,463,497	16,753,994

附註：1.財務收入包括銀行存款、票券、債券等利息收入及股票等投資項目之投資利益、評價利益等。

2.賸餘(短絀)係含基金本金賸餘。

3.自95年度起，財務收入及財務支出中之投資損益、評價損益及匯兌損益等相對科目改採淨額表達。

4.自105年度起採行國際財務報導準則(IFRS)，104年度係以重編後之收入、支出列計。

5.本表不含首次採用IFRS調整數192,508千元。

# 收支(含運用部分)

年至107年

單位：新臺幣千元

累 計 數							
賸餘 (短絀)	國庫 撥補數	收 入			支 出		
		合計	基金收繳	財務及 其他收入	合計	基金給付	財務及 其他支出
363,871,159	-	724,166,029	513,680,216	210,485,813	360,294,870	164,006,228	196,288,642
453,849,364	-	847,255,854	569,102,279	278,153,575	393,406,490	194,675,468	198,731,022
489,685,416	166,947	930,461,846	625,907,319	304,554,527	440,776,430	230,219,637	210,556,793
481,763,252	333,947	1,000,126,700	683,582,759	316,543,941	518,363,448	272,821,368	245,542,080
517,318,708	500,947	1,092,664,269	742,629,161	350,035,108	575,345,561	322,968,987	252,376,574
559,436,846	1,240,947	1,193,056,940	801,879,706	391,177,234	633,620,094	380,697,234	252,922,860
589,656,650	1,980,947	1,288,675,473	861,538,540	427,136,933	699,018,823	443,719,764	255,299,059
570,440,250	2,720,947	1,355,492,788	921,268,171	434,224,617	785,052,538	513,754,604	271,297,934
573,856,352	3,460,947	1,444,864,683	980,875,265	463,989,418	871,008,331	592,338,584	278,669,747
584,135,584	4,881,742	1,560,094,063	1,040,588,558	519,505,505	975,958,479	678,953,463	297,005,016
553,826,813	4,881,742	1,637,002,783	1,106,429,787	530,572,996	1,083,175,970	769,416,960	313,759,010

表56 最近10年退撫

中華民國98

項目別	基金收繳 (A)		基金給付 (B)		基金本金賸餘 (C=A-B)		財務及
	預算數	決算數	預算數	決算數	預算數	決算數	預算數
98年	56,121,210	55,422,063	36,044,684	30,669,240	20,076,526	24,752,823	18,646,702
99年	57,146,760	56,805,040	35,859,961	35,544,169	21,286,799	21,260,871	10,342,657
100年	58,204,990	57,675,440	38,850,579	42,601,731	19,354,411	15,073,709	16,320,125
101年	60,891,376	59,046,402	46,695,554	50,147,619	14,195,822	8,898,783	19,304,526
102年	61,169,468	59,250,545	54,001,291	57,728,247	7,168,177	1,522,298	19,011,464
103年	62,104,083	59,658,834	60,928,067	63,022,530	1,176,016	-3,363,696	21,390,723
104年	60,477,111	59,729,631	72,396,168	70,034,840	-11,919,057	-10,305,209	23,678,985
105年	59,491,647	59,607,094	78,626,664	78,583,980	-19,135,017	-18,976,886	24,702,313
106年	59,893,235	59,713,293	87,455,264	86,614,878	-27,562,029	-26,901,585	22,087,799
107年	61,860,613	65,841,229	100,126,364	90,463,497	-38,265,751	-24,622,268	22,202,859

附註：1.自92年度起，依據退撫基金會計制度，將作業收入改為基金收繳，作業支出改為基金給付，作業賸餘改為  
2.自95年度起，財務收入及財務支出中之投資損益、評價損益及匯兌損益等相對科目改採淨額表達。  
3.本年度賸餘＝基金本金賸餘＋基金運用賸餘。  
4.自105年度起採行國際財務報導準則(IFRS)，104年度決算數係以重編後之收入、支出列計。

## 基金預決算

年至107年

單位：新臺幣千元

其他收入 (D)	財務及其他支出 (E)		基金運用賸餘 (F=D-E)		本年度賸餘 (G=C+F)	
	預算數	決算數	預算數	決算數	預算數	決算數
67,667,762	645,404	2,442,380	18,001,298	65,225,382	38,077,824	89,978,205
26,400,952	510,872	11,825,771	9,831,785	14,575,181	31,118,584	35,836,052
11,989,414	708,305	34,985,287	15,611,820	-22,995,873	34,966,231	-7,922,164
33,491,167	807,576	6,834,494	18,496,950	26,656,673	32,692,772	35,555,456
41,142,126	760,207	546,286	18,251,257	40,595,840	25,419,434	42,118,138
35,959,699	760,225	2,376,199	20,630,498	33,583,500	21,806,514	30,219,804
7,087,684	670,902	15,998,875	23,008,083	-8,911,191	11,089,026	-19,216,400
29,764,801	1,394,492	7,371,813	23,307,821	22,392,988	4,172,804	3,416,102
55,516,086	1,280,291	18,335,269	20,807,508	37,180,817	-6,754,521	10,279,232
11,067,491	1,394,349	16,753,994	20,808,510	-5,686,503	-17,457,241	-30,308,771

基金本金賸餘。

表57 最近10年退撫

中華民國98

項目別	政務人員					小計
	本金賸餘	運用賸餘	首次採用 IFRS調整數	未達法定收益 待撥補數	累積其他 綜合損益	
98年	22,787	34,898	-	302	-695	57,292
99年	26,176	37,351	-	758	-451	63,834
100年	19,587	34,937	-	732	-1,027	54,229
101年	20,236	38,504	-	707	-607	58,840
102年	16,272	43,973	-	594	-318	60,521
103年	12,662	48,414	-	481	-48	61,509
104年	9,134	47,806	24	-	-287	56,677
105年	5,791	50,564	-	-	-126	56,229
106年	11,051	55,483	-	-	209	66,743
107年	10,098	54,629	-	-	81	64,809

註：自105年度起採行國際財務報導準則（IFRS），配合調整項目如下：

- 1.104年度委託人權益數係以重編後數字列示，其原列政、公、教、軍人員分別為56,657千元、339,739,961千元、204,558,719千元及29,253,599千元。
- 2.104年度未達法定收益待撥補數21.6億元配合IFRS及主計總處規範進行重分類至運用賸餘。
- 3.權益調整項目配合IFRS更名為累積其他綜合損益。

## 基金委託人權益明細表

年至107年

單位：新臺幣千元

公務人員					
本金賸餘	運用賸餘	首次採用 IFRS調整數	未達法定收益 待撥補數	累積其他 綜合損益	小計
210,939,715	44,591,481	-	1,086,050	-1,835,212	254,782,034
224,346,592	52,948,287	-	2,668,808	-1,000,705	278,962,982
234,893,830	39,923,290	-	2,574,523	-4,094,386	273,297,257
242,296,532	55,360,491	-	2,480,239	-2,277,829	297,859,433
246,507,595	79,387,157	-	2,062,451	-1,004,468	326,952,735
247,489,879	99,543,073	-	1,644,530	230,142	348,907,624
244,762,339	95,901,780	115,560	-	-929,837	339,849,842
237,849,039	109,459,580	-	-	-140,644	347,167,975
227,735,817	132,162,052	-	-	1,406,104	361,303,973
214,998,489	128,662,647	-	-	882,668	344,543,804

表57 最近10年退撫

中華民國98

項目別	教育人員					小計
	本金賸餘	運用賸餘	首次採用 IFRS調整數	未達法定收益 待撥補數	累積其他 綜合損益	
98年	132,833,171	28,097,212	-	682,549	-1,179,207	160,433,725
99年	139,512,694	33,295,302	-	1,665,653	-660,246	173,813,403
100年	144,715,526	25,269,307	-	1,606,451	-2,566,830	169,024,454
101年	147,971,774	34,709,270	-	1,547,249	-1,456,175	182,772,118
102年	149,253,703	49,301,021	-	1,284,918	-683,308	199,156,334
103年	148,784,675	61,467,004	-	1,022,697	61,271	211,335,647
104年	145,870,414	59,318,943	68,743	-	-634,555	204,623,545
105年	139,896,032	67,384,064	-	-	-165,087	207,115,009
106年	130,734,454	80,697,573	-	-	741,978	212,174,005
107年	119,243,466	78,662,420	-	-	437,563	198,343,448



## 基金委託人權益明細表(續)

年至107年

單位：新臺幣千元

軍職人員					
本金賸餘	運用賸餘	首次採用 IFRS調整數	未達法定收益 待撥補數	累積其他 綜合損益	小計
30,631,138	6,698,960	-	155,571	-249,330	37,236,339
31,802,219	7,883,740	-	379,577	-131,052	39,934,484
31,132,448	6,108,272	-	366,089	-552,908	37,053,901
29,371,631	8,051,214	-	352,601	-324,466	37,450,980
25,404,902	10,763,168	-	292,832	-181,419	36,279,483
21,531,559	12,760,330	-	233,088	-60,234	34,464,743
16,871,680	12,539,894	8,181	-	-159,760	29,259,995
10,785,818	13,499,711	-	-	-103,889	24,181,640
3,153,773	14,659,629	-	-	-24,863	17,788,539
2,760,774	14,508,537	-	-	-47,463	17,221,849



# 參、附錄





# 附錄1 提撥

中華民國

精算基準日	基金資產 實際價值	領取給付人員及在職 人員之未來淨給付 精算現值 (精算應計負債) (1)	已提存退休基金 (2)
107年12月31日	560,173,910,173		
身分別			
公務人員		1,397,647,519,571	344,543,804,418
教育人員		1,289,583,006,359	198,343,448,088
軍職人員		344,010,782,939	17,221,849,089
政務人員		601,869,658	64,808,578
合計		3,031,843,178,527	560,173,910,173

註1：本表委託精算專家編製，係表達基金在本年度之提撥進度。

註2：領取給付人員及在職人員之未來淨給付精算現值包含下列兩項退休金負債之和：

1. 領取定期給付人員於精算基準日之未來給付精算現值。

2. 在職人員於精算基準日之未來淨給付精算現值：

— 未具有選擇權者：任職未滿15年或年齡未滿50歲，均按一次退休金支領方式計算其精算負債。

— 具有選擇權者：則按月退休金之現行組合占率(公務人員95%、教育人員99%、軍職人員100%及政務人員100%)計算其精算負債。

註3：已提存退休基金係參照公務人員退休撫卹基金107年度委託人權益贖餘分配表編製，未含計尚未入帳之年金改革挹注款。

註4：涵蓋薪資係精算基準日(107年12月31日)參加人員之年度本俸2倍合計數。

註5：具月退休金選擇權，以「任職滿15年且年齡滿50歲者」為條件，然106年8月9日制定公布之公務人員退休資遣撫卹法，已將月退休金起支年齡延後至65歲。另自107年至119年間設有過渡期間，以年資加年齡之合計數，符合當年法定指標數者為擇領條件，並於120年以後，月退休金起支年齡均為65歲。

註6：具月退休金選擇權，以「任職滿15年且年齡滿50歲者」為條件，然106年8月9日制定公布之公立學校教職員退休資遣撫卹條例，已將月退休金起支年齡延後至65歲。另自107年至121年間設有過渡期間，以年資加年齡之合計數，符合當年法定指標數者為擇領條件，並於122年以後，月退休金起支年齡均為65歲。

# 進度表

107年12月31日

單位：新臺幣元

未提存 精算應計負債 (3)=(1)-(2)	已提撥比例 (2)/(1)	涵蓋薪資 (4)	未提存精算應計負債 對涵蓋薪資之比例 (3)/(4)
1,053,103,715,153	25%	240,538,752,240	438%
1,091,239,558,271	15%	188,517,581,160	579%
326,788,933,850	5%	84,928,883,160	385%
537,061,080	11%	50,367,120	1066%
2,471,669,268,354	18%	514,035,583,680	481%

## 精算評估之基礎

針對公務人員退休撫卹基金管理委員會委託辦理基金第七次精算案之民國107年12月31日為精算基準日之基金淨資產及提撥狀況表，精算評估之基礎分述如下：

### 1. 參加基金人員之分析

參加基金人員於精算基準日之基本資料如下：

	公務人員	教育人員
人數	297,867	182,654
平均年齡	42.9	44.2
平均年資	16.3	17.4
平均俸額(元)	33,647	43,006

註：政務人員自93年1月1日起依法不再參加退撫基金，在職人員則以107年12月31日為基準日，統計92年12月31日前參加退撫基金，而尚未領取退職金或離職退費之人員。

### 2. 精算評估之假設

精算評估之假設係依基金第七次精算案於精算評估報告書之精算假設，重要假設彙整如下：

	公務人員	教育人員
折現率	4.00%	4.00%
通膨相關調薪率	0.50%	0.50%
職級變動產生之俸點增加數	採平均俸點增加數	採平均俸點增加數
月退選擇比例	95%	99%
月退後死亡選擇遺屬一次金比例	19%	18%
月撫卹金給與年限(註)	12年	11年

	公務人員	教育人員
離職率		如附表1
資遣率		如附表2
退休(伍)率	依經驗值，反應75制逐年調整至95制。 (詳附表3-1)	依經驗值，反應75制逐年調整至90制。 (詳附表3-1)
死亡率	依22.5年累積經驗值修勻	依21年11個月累積經驗值修勻

註：軍職人員仍維持年撫卹金給付方式。

### 3. 精算評估之方法

係採加入年齡精算成本法評價。

附表1 離職率

年齡	公務人員		教育人員	
	男性	女性	男性	女性
20-24	1.36	3.77	0.85	2.01
25-29	3.11	4.54	2.37	1.55
30-34	3.92	3.12	1.12	1.70
35-39	2.93	2.34	0.65	0.83
40-44	1.77	1.46	0.49	0.50
45-49	1.01	0.90	0.43	0.36
50-54	0.88	0.59	0.43	0.24
55-59	1.25	0.50	0.25	0.24
60-64	1.18	0.51	0.23	0.42
65-69	-	-	-	-
70-74	-	-	-	-



軍職人員	政務人員
170,779	26(註)
28.6	67
7.8	17.7
20,721	80,717

軍職人員	政務人員
4.00%	4.00%
0.50%	0.50%
採有職級俸點上限 之平均俸點增加數	不變
100%	100%
8%	12%
24年	15年

軍職人員	政務人員
依經驗值，軍官及士官採年 齡退伍假設。 (詳附表3-1) 但士兵採年資退伍假設。 (詳附表3-2)	依經驗值 (詳附表3-1)
男:依21年累積經驗值修勻 女:同公務人員	同公務人員

單位:‰

軍職人員	政務人員
0.16	-
0.07	-
0.12	-
0.15	-
0.29	-
0.99	28.57
0.99	17.07
0.99	21.43
0.99	8.94
-	22.25
-	25.05

附表2 資遣率

單位:‰

年齡	公務人員	教育人員
20-24	0.02	0.00
25-29	0.04	0.02
30-34	0.13	0.05
35-39	0.37	0.14
40-44	0.72	0.26
45-49	0.82	0.22
50-54	0.34	0.15
55-59	0.26	0.19
60-64	0.09	0.04

附表3-1 退休(伍)率

年齡	公務人員			教育人員		
	109年前	110年後	115年後	115年前	116年後	122年後
20-24	-	-	-	-	-	-
25-29	-	-	-	-	-	-
30-34	-	-	-	-	-	-
35-39	-	-	-	-	-	-
40-44	-	-	-	-	-	-
45-49	6.43	6.43	6.43	1.44	1.44	1.44
50	102.18	23.36	23.36	241.87	24.04	24.04
51	67.73	23.36	23.36	72.13	24.04	24.04
52	67.73	23.36	23.36	72.13	24.04	24.04
53	67.73	23.36	23.36	72.13	24.04	24.04
54	67.73	23.36	23.36	72.13	24.04	24.04
55	98.61	177.44	60.40	342.59	424.62	24.04
56	98.61	120.80	60.40	66.99	149.02	24.04
57	98.61	120.80	60.40	66.99	149.02	24.04
58	98.61	120.80	60.40	66.99	149.02	241.96
59	98.61	120.80	60.40	66.99	149.02	241.95
60	147.07	235.82	352.86	121.23	121.23	214.16
61	147.07	147.07	207.47	121.23	121.23	214.16
62	147.07	147.07	207.47	121.23	121.23	214.16
63	147.07	147.07	207.47	121.23	121.23	214.16
64	147.07	147.07	207.47	121.23	121.23	214.16
65-69	1,000.00	1,000.00	1,000.00	1,000.00	1,000.00	1,000.00
70-74	1,000.00	1,000.00	1,000.00	1,000.00	1,000.00	1,000.00
75	1,000.00	1,000.00	1,000.00	1,000.00	1,000.00	1,000.00

附表3-2 士兵退伍率及晉任率假設

服務年資	退伍	晉任士官
1	0%	15%
2	0%	35%
3	8%	40%
4	75%	10%
5	60%	0%
6	50%	0%
7	50%	0%
8	90%	0%
9	95%	0%
10	100%	0%

政務人員
-
-
-
-
-
80.49
91.16
91.16
91.16
91.16
91.16
89.67
89.67
89.67
89.67
89.67
89.67
95.62
95.62
95.62
95.62
95.62
205.62
87.62
1,000.00

年齡	軍職人員		年齡	軍職人員	
	軍官	士官		軍官	士官
21	-	4.29	41	57.28	151.93
22	-	4.29	42	57.28	107.68
23	4.17	56.33	43	159.87	107.68
24	4.17	56.33	44	159.87	107.68
25	4.17	56.33	45	159.87	107.68
26	4.17	56.33	46	159.87	107.68
27	64.47	56.33	47	159.87	107.68
28	64.47	56.33	48	159.87	107.68
29	64.47	56.33	49	159.87	152.09
30	64.47	56.33	50	233.06	152.09
31	37.91	23.13	51	233.06	152.09
32	37.91	23.13	52	233.06	152.09
33	37.91	23.13	53	233.06	152.09
34	37.91	23.13	54	230.22	266.61
35	21.46	23.13	55	230.22	266.61
36	21.46	23.13	56	230.22	266.61
37	21.46	102.14	57	230.22	266.61
38	21.46	102.14	58	53.92	1,000.00
39	57.28	151.93	59	242.42	1,000.00
40	57.28	151.93	60	1,000.00	1,000.00

## 附錄2 國內委託經營績效彙總表

單位：新臺幣元；%

批次	委託日期	委託型態	委託金額	資產淨值	總損益金額	總損益比例(%)	107年度報酬率(%)
101年	101.6.5	相對報酬 股票型	10,000,000,000	15,610,964,299	5,610,964,299	80.59	-4.97
102年	103.9.26	相對報酬 股票型	10,000,000,000	12,644,355,241	2,644,355,241	28.20	-2.53
103年	104.3.3	絕對報酬 股票型	18,500,000,000	19,566,583,035	1,066,583,035	8.17	-4.73
105年	107.10.16	相對報酬 股票型	5,000,000,000	4,902,229,445	-97,770,555	-1.96	-1.96
合計			43,500,000,000	52,724,132,020	9,224,132,020	21.20	-3.29

### 附錄3 國外委託經營績效彙總表

單位：新臺幣元、美元；%

批次	委託日期	委託型態	委託金額 (美元)	資產淨值 (美元)	總損益(美元)		總損益(新台幣)		107年度 報酬率 (%)
					金額	比例(%)	金額	比例(%)	
98年-1續約	102.9.14	國際 股票型	381,056,090.52	515,206,366.96	134,150,276.44	35.20	4,463,391,835	39.25	-12.52
98年-2續約	103.4.28	亞太 股票型	263,076,477.07	317,812,856.35	54,736,379.28	20.81	1,791,499,355	22.46	-11.18
	103.6.4	國際 股票型	454,341,586.67	532,243,094.79	77,901,508.12	17.15	2,699,166,057	19.76	-12.55
100年-1	100.8.16	國際 股票型	650,000,000.00	1,172,392,876.04	522,392,876.04	84.62	17,141,995,045	95.99	-10.44
		新興 股票型	200,000,000.00	239,852,989.10	39,852,989.10	19.93	1,581,481,620	27.31	-15.45
100年-2	101.6.7	公司 債券型	340,000,000.00	384,619,815.07	44,619,815.07	18.08	1,429,590,016	20.61	-4.48
102年	103.10.1	高股利 股票型	500,000,000.00	625,806,893.46	125,806,893.46	20.96	3,310,174,870	22.15	-7.44
	104.6.1	低波動 股票型	250,000,000.00	311,201,206.69	61,201,206.69	24.48	1,847,019,088	23.93	-1.18
103年	104.3.18	基礎建設 股票型	150,000,000.00	154,459,859.40	4,459,859.40	2.97	-2,726,221	-0.06	-8.64
	104.6.1	不動產 股票型	150,000,000.00	165,177,891.79	15,177,891.79	10.12	446,092,504	9.63	-3.86
105年	106.6.5	多元資產 型	600,000,000.00	586,403,454.56	-13,596,545.44	-0.21	198,010,176	1.81	-5.55
106年	107.6.5	總報酬固 定收益型	400,000,000.00	401,317,126.21	1,317,126.21	0.33	406,481,874	3.41	0.33
合計			4,338,474,154.26	5,406,494,430.42	1,068,020,276.16	24.62	35,312,176,219	26.99	-8.36

附註：依107年12月31日臺灣銀行外幣結帳價格表之新臺幣對美元匯率30.735換算。

## 附錄4 最近10年基金管理會行政經費預決算

中華民國98年至107年

單位：新臺幣千元

項目別	預算數	決算數
98年	129,998	128,070
99年	310,960	305,245
100年	311,929	307,094
101年	315,621	312,985
102年	870,964	870,951
103年	875,940	875,940
104年	880,565	880,565
105年	881,250	880,950
106年	1,564,809	1,564,508
107年	170,097	169,797

## 附錄5 最近10年基金管理會員額配置

中華民國98年至107年

單位：人

項目別	編制員額	預算員額	實有人數
98年	88	86	82
99年	88	86	80
100年	88	86	79
101年	88	86	81
102年	88	86	82
103年	88	85	84
104年	88	85	84
105年	88	85	84
106年	88	85	81
107年	88	85	83

## 附錄6 基金管理會正式職員教育程度

中華民國107年底

單位：人

項目別	總計	性別		教育程度				
		男	女	博士	碩士	大學畢業	專科畢業	高中高職以下
總計	83	29	54	1	36	41	5	-
簡任(派)	10	3	7	-	7	3	-	-
薦任(派)	63	22	41	1	28	31	3	-
委任(派)	10	4	6	-	1	7	2	-



## 附錄7 基金管理會正式職員考試類別

中華民國107年底

單位：人

項目別	總計	考試及格種類							依其他法令進用
		小計	高等考試	普通考試	初等考試	特種考試	升等考試	其他考試	
總計	83	82	52	4	5	16	3	2	1
簡任(派)	10	10	10	-	-	-	-	-	-
薦任(派)	63	63	42	1	-	15	3	2	-
委任(派)	10	9	-	3	5	1	-	-	1

## 附錄8 基金管理會正式職員年齡分布

中華民國107年底

單位：人；歲

項目別	總計	簡任(派)	薦任(派)	委任(派)
總計	83	10	63	10
24歲以下	1	-	-	1
25-29歲	-	-	-	-
30-34歲	2	-	2	-
35-39歲	13	-	11	2
40-44歲	10	-	10	-
45-49歲	28	5	19	4
50-54歲	23	3	17	3
55-59歲	6	2	4	-
60-64歲	-	-	-	-
65歲以上	-	-	-	-
平均年齡	46.50	51.40	46.10	43.70

## 附錄9 基金管理會正式職員任職年資

中華民國107年底

單位：人；年

項目別	總計	簡任(派)	薦任(派)	委任(派)
總計	83	10	63	10
4年以下	4	-	-	4
5-9年	11	-	9	2
10-14年	23	-	21	2
15-19年	8	-	7	1
20-24年	16	4	11	1
25-29年	17	4	13	-
30年以上	4	2	2	-
平均年資	17.43	26.20	17.56	7.90

國家圖書館出版品預行編目資料

公務人員退休撫卹基金統計年報. 中華民國 107 年 /  
公務人員退休撫卹基金管理委員會編著. -- 臺北  
市：退撫基金管委會，民 108.05

面；公分

I S B N：978-986-05-9145-3 (平裝)

1. 人事制度 2. 公務人員 3. 退休金 4. 政府統計

5. 中華民國

573.434028

108007145

書名：中華民國 107 年公務人員退休撫卹基金統計年報

編著者：公務人員退休撫卹基金管理委員會

出版機關：公務人員退休撫卹基金管理委員會

電話：02-8236-7461

地址：臺北市文山區試院路一號

網址：<http://www.fund.gov.tw/>

出版年月：中華民國 108 年 5 月

著作權利管理資訊：本刊同時登載於公務人員退休撫卹基金管理委員會網站

定價：新臺幣 210 元(贈閱用)

GPN：2009202253

ISBN：978-986-05-9145-3